

**Helyi
Esélyegyenlőségi
Program**

Nyúl Községi Önkormányzat

(FELÜLVIZSGÁLATI DOKUMENTUM)



Nyúl, 2018-2023

Tartalom

Helyi Esélyegyenlőségi Program (HEP)	3
Bevezetés.....	3
A település bemutatása	3
Értékeink, küldetésünk	7
Célok.....	8
A Helyi Esélyegyenlőségi Program Helyzetelemzése (HEP HE).....	9
1. Jogszabályi háttér bemutatása	9
2. Stratégiai környezet bemutatása.....	10
3. A mélyszegénységben élők és a romák helyzete, esélyegyenlősége	122
4. A gyermekek helyzete, esélyegyenlősége, gyermekszegénység.....	32
5. A nők helyzete, esélyegyenlősége.....	49
6. Az idősek helyzete, esélyegyenlősége.....	54
7. A fogyatékkal élők helyzete, esélyegyenlősége	60
8. Helyi partnerség, lakossági önszerveződések, civil szervezetek és for-profit szereplők társadalmi felelősségvállalása	65
9. A helyi esélyegyenlőségi program nyilvánossága.....	66
A Helyi Esélyegyenlőségi Program Intézkedési Terve (HEP IT)	67
1. A HEP IT részletei.....	67
A helyzetelemzés megállapításainak összegzése	67
A beavatkozások megvalósítói.....	68
Jövőképünk.....	68
Az intézkedési területek részletes kifejtése.....	69
2. Összegző táblázat - A Helyi Esélyegyenlőségi Program Intézkedési Terve (HEP IT)	75
3. Megvalósítás	79
A megvalósítás előkészítése.....	79
A megvalósítás folyamata	79
Monitoring és visszacsatolás	81
Nyilvánosság	82
Érvényesülés, módosítás.....	83
4. Elfogadás módja és dátuma	84

Helyi Esélyegyenlőségi Program (HEP)

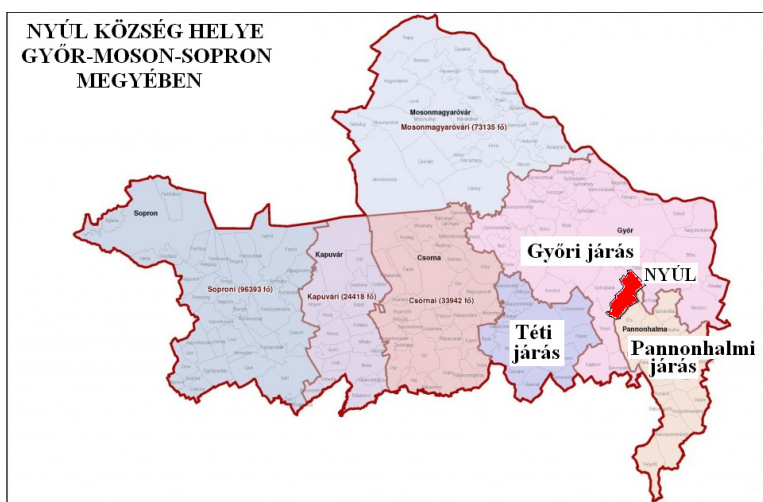
Bevezetés

Összhangban az Egyenlő Bánásmódról és az Esélyegyenlőség Előmozdításáról szóló 2003. évi CXXV. törvény, a helyi esélyegyenlőségi programok elkészítésének szabályairól és az esélyegyenlőségi mentorokról szóló 321/2011. (XII. 27.) Korm. rendelet és a helyi esélyegyenlőségi program elkészítésének részletes szabályairól szóló 2/2012. (VI. 5.) EMMI rendelet rendelkezéseivel, Nyúl Község Önkormányzata Esélyegyenlőségi Programban rögzíti az esélyegyenlőség érdekében szükséges feladatokat.

Az önkormányzat vállalja, hogy az elkészült és elfogadott Esélyegyenlőségi Programmal összehangolja a település más dokumentumait¹, valamint az önkormányzat fenntartásában lévő intézmények működtetését. Vállalja továbbá, hogy az Esélyegyenlőségi Program elkészítése során bevonja partneri kapcsolatrendszerét, különös tekintettel a köznevelés állami és nem állami intézményfenntartóira. Jelen helyzetelemzés az Esélyegyenlőségi Program megalapozását szolgálja.

A település bemutatása

A település fekvése



Nyúl, közel **5 000 fő lakosú** község Győr-Moson-Sopron megye Győri kistérségében, **Győr és Pannonhalma város között** a 82-es főútvonal mellett, a Bécset Budapesttel összekötő M1-es autópályától 4 km-re helyezkedik el. Közúton – gépjárművel és tömegközlekedési eszközökkel – Győr és Győrújbarát felől, vasúton pedig Győr és Veszprém irányából is megközelíthető.

¹ Költségvetési koncepció, Gazdasági program, településszerkezettel- és településrendezéssel kapcsolatos dokumentumok

A település története és mai élete

Településünk a bronzkor óta lakott hely, legkorábbi írásos említéseivel (NULU, NUUL) már **első királyaink idejében** találkozhatunk. A középkorban a területén fekvő 3 síksági és 2 hegyközség az átvonuló és hódító seregektől sokat szenvedett. Lakosságuk főleg az egyházi kézben levő szőlőterületek műveléséből, valamint gyümölcs- és gabonatermesztésből élt. Összeolvadásuk 1885 és 1940 között ment végbe. A **25 km²**-en elterülő község észak felé a **Kisalföld** lapályára tekint, Dél-Nyugaton pedig a nálunk legmagasabb pontját elérő (317 m) **Sokorói-halomvidék** 3 párhuzamos dombosorára támaszkodik. A dombhátak (pl. a kilátóval megemelt 313 m-es Lila) remek körpanorámát kínálnak. Az erdőhatár alatti dombokon **ezer éves szőlőkultúra** díszlik. A nádfedeles, döngölt falú, száz évnél idősebb házak bár nagyon megfogyatkozva, de máig fellelhetők a községben.

A **löszmélyutak** falában hangulatos pincék sorakoznak. A meredek löszfalakban több helyen színpompás tollazatú **gyurgyalagok** tanyáznak. A község féltett növényzsépsége a **leánykőöröcsin**, a domboldalakon pedig helyenként védett **kosborok** díszlenek. A hegyi rész igazi látványosságai a gáttal megzabolózott **hatalmas vízmosságok**. Ezek közül is a legnagyobb, a 650 méter hosszú és helyenként 20-30 méter mély „Szurdik”, mely több mint 150 év óta formálódik és egy dombgerinc átvágásának következményeként jött létre.

Bár a községet az országos zöld és a piros turistajelzés is érinti, főbb idegenforgalmi értékeinek megismerését leginkább mégis a település **saját túraútvonala** biztosítja. Ez a 11 km-es körút a **Fellner Jakab** által tervezett és **Dorfmeister István** freskóival díszített **barokk templom** mellől



indul és a **Mária-szobor** (1686) érintésével a **Szurdikon** át vezet fel a hegybe, ahol a **Szent Donát kápolnán** (1710) kívül felkeresi a legszebb kilátópontokat és a Nyúlra annyira jellemző **löszmélyutak pincesorait** is, de a **néprajzi értékek** (régii nádas- és présházak, egykori partlakások, kemencék), sőt a helyi **történelmi és irodalmi emlékek** sem maradnak ki.



2014. évben a település újabb túraútvonallal gyarapodott, amely a **NYÚLI KERESZT-ÚT** nevet kapta. Az útvonal az óramutató mozgásirányát követve 14 helybeli feszület érintésével különleges keresztutat alkotva 12,5 km megtételével halad körbe a település egyházi látnivalóin, miközben megmutatja természeti szépségeit és történelmi, kultúrtörténeti értékeit is. A keresztút teljes hosszának harmada halad végig Nyúl községben, ahol a 82-es főút mindkét oldalán járda van, illetve 3 helyen zebrák teszik biztonságossá az átkelést. A másik harmada nagyon gyér forgalmú hegyi utcákon vezet, a harmadik harmada pedig a hegyi rész jól járható földútjain.

A keresztút külön útvonaljelölést is kapott, amely a következő:



A két túraút 90%-ban eltérő útvonalon halad.

A 98%-ban **magyar lakosság** zöme (55%-a) ugyan a **szolgáltatásokból** él, és sokan dolgoznak a közeli Győr **ipari** üzemekben is (45%), de mégsem csupán a népesség 3%-a él mezőgazdaságból, hiszen fő foglalkozásától függetlenül a legtöbb családnak van kisebb nagyobb földterülete, kertje vagy szőlője a hegyben. A munkavállalók 77%-a naponta **ingázó**, bejáró dolgozó, de jelentős a **helyi vállalkozók** száma is.



A település központjában található a Szent István tér, amelyen milleniumi Szent István kereszt, Trianoni emlékmű, a Magyar szabadságharc hőseinek emlékére felállított emlékmű, az '56-os forradalom és szabad-

ságharc áldozatainak emlékére felállított emlékmű, valamint a tér mellett található templom előtt helyezkedik el az I. és II. világháború halottainak emlékére elhelyezett emlékmű.

A parkot az önkormányzat 2017. évben pályázati forrásból megújította. A parkban fából készült pihenőpadok, virágládák kerültek kihelyezésre, és a park növényzete is megújult.

A község **infrastrukturális ellátottsága** meghaladja a 80%-ot, csaknem **teljes körű**, a **lakóterületi utak** több, mint 85%-a **szilárd burkolattal** van ellátva. Az egészségügyi ellátást 2 háziorvos, üzemorvos, gyermekorvos, fogorvos, védőnői szolgálat, állatorvos és a gyógyszertár teszi teljessé. Az egészségügyi szakellátást nyújtóknak otthont adó épület 2018. évben pályázati forrásból teljes felújításra, átalakításra és bővítésre került. A még újnak mondható 5 csoportos **óvoda 2005. évben épült**, amely a megnövekedett gyermeklétszám miatt **2008. évben plusz egy csoporttal** (6 csoportosra) **lett bővítve**. Nyúl Községi Önkormányzat, mint fenntartó, 5 csoportban engedélyezte a maximális csoportlétszám túllépést, a beiratkozott gyermekek száma, illetve a szakértői vélemények alapján SNI státuszt kapott gyermekek száma miatt. A 28 fő kisgyermek befogadására alkalmas **bölcsőde** 2011. évben lett átadva

Felülvizsgálat:

Az óvodai maximális csoportlétszám túllépést a fenntartó önkormányzat mind a 6 csoportban engedélyezte.

Ezen felül felújított, teljes akadálymentesített általános iskola várja a gyermekeket.

A kultúrélet rendezvényeinek a volt gyógyszertár épületéből 2012. évben kialakított közösségi ház és az iskola ad otthont, az internet-elérést kábel TV-hálózat és a teleház is segíti.

A település községi könyvtárral is rendelkezik, amely heti két alkalommal várja az olvasni szeretőket.

Postahivatal, takarékszövetkezet, több kisebb-nagyobb bolt áll a lakosság rendelkezésére.

A közbiztonság megteremtésén a rendőrség és a helyi **polgárőrség** fáradozik.

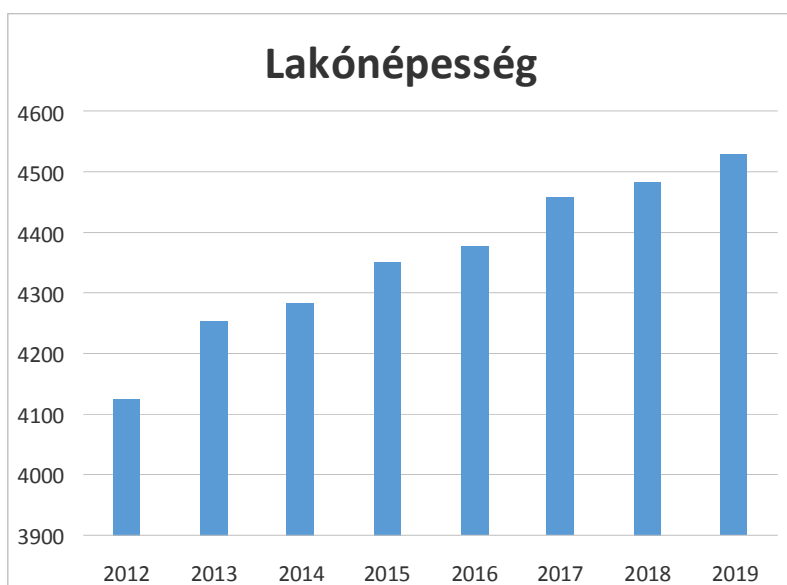
A növekvő idegenforgalom étkezési, szállás és szórakozási igényeit különböző szintű vendégházak, fogadók, csárdák és a borúttá szerveződött pincetulajdonosok biztosítják.

Demográfiai adatok

A település lakónépessége számának alakulása

Lakónépesség száma az év végén

	Fő	Változás
2007	4137	
2008	4196	101%
2009	4210	100%
2010	4263	101%
2011	4270	100%
2012	4125	97%
2013	4256	103%
2014	4283	101%
2015	4352	102%
2016	4378	101%
2017	4458	102%
2018	4485	101%
2019	4529	101%



A lakónépeség változása a bázis évhez, 2012. évhez lett viszonyítva.

A település lakóinak száma a 2013. évtől folyamatosan emelkedik.

A lakosságszám növekedésével a gyermeklétszám is folyamatosan növekszik. Ez magával vonzza azt, hogy az önkormányzatnak előbb-utóbb megoldandó feladata lesz a gyermekgondozást, gyermeknevelést végző intézmények bővítése, valamint plusz gyermekorvosi és védőnői körzet kialakítása. A jelenlegi helyzetet tekintve a védőnők a maximum finanszírozható pontszám felett teljesítenek.

A változásokat a **településre jellemző belföldi vándorlások** is mutatják, amelyet az alábbi táblázatban szemlélhetünk:

Belföldi vándorlások

	állandó jellegű oda-vándorlás	elvándorlás	egyenleg
2008	144	98	46
2009	119	98	21
2010	111	65	46
2011	98	98	0
2012	76	101	-25
2013	157	103	54
2014	151	125	26
2015	157	94	63
2016	172	109	63
2017	159	130	29
2018	153	124	29

Nyúl községben 2015. és 2016. években volt a legmagasabb a településre bevándorlók száma. Ezzel ellentétben a településről elvándorlók aránya 2012. évben volt a legmagasabb.

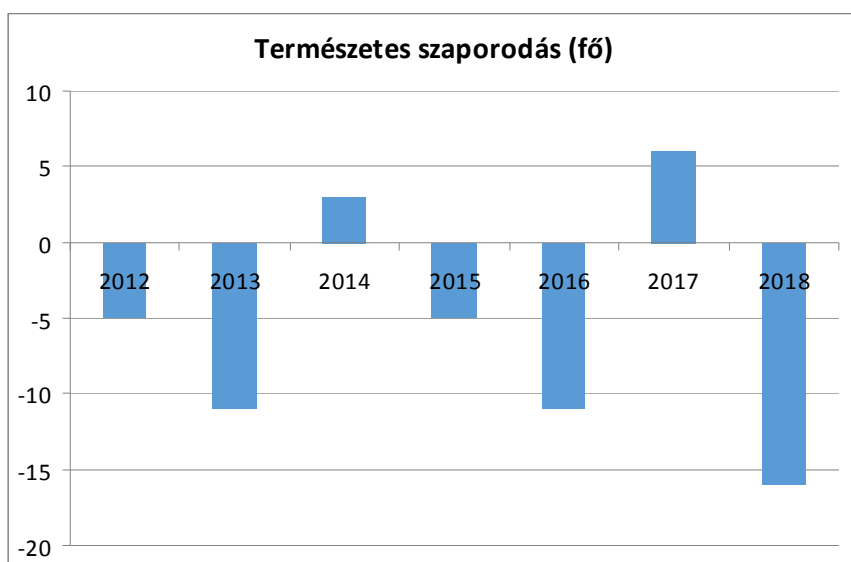
A vándorlási egyenlegből kitűnik a lakónépesség számának folyamatos emelkedése. Egyre inkább több a településre költöző, mint az innen elvándorló személyek száma. Ennek oka lehet többek között településünk jó megközelíthetősége, infrastrukturális ellátottsága, és a viszonylag megfizethető ingatlanárak.

A település lélekszáma és a háztartások száma egyenletes növekedést mutat. Településünkön nagyon erősödött a kereslet a meglévő családi házak iránt, valamint eladó építési telkek iránt. A migráció már nem elsősorban a Győrből kiköltöző szuburbanizációs mozgásokat jelenti, sokkal inkább az ország keleti részéből, Békés, Szabolcs-Szatmár-Bereg, illetve Borsod-Abaúj-Zemplén megye irányából magas a bevándorlás aránya.

A demográfiai adatokhoz kiegészítésként szerepeltetem Nyúl község vonatkozásában, valamint Győr-Moson-Sopron megye vonatkozásában a természetes szaporodásra jellemző adatokat az alábbiakban:

Természetes szaporodás Nyúl községben

	éve születések száma	halálozások száma	természetes szaporodás (fő)
2008	42	51	-9
2009	36	42	-6
2010	32	34	-2
2011	45	44	1
2012	38	43	-5
2013	30	41	-11
2014	39	36	3
2015	30	35	-5
2016	45	56	-11
2017	43	37	6
2018	30	46	-16



Természetes szaporodás – Győr-Moson-Sopron megyében

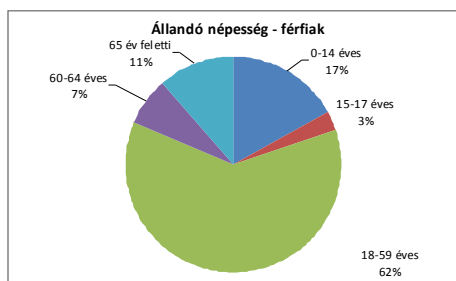
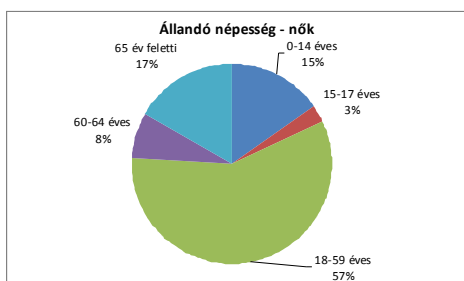
	élve születések száma	halálozások száma	természetes szaporodás (fő)
2008	4260	5419	-1159
2009	4227	5411	-1184
2010	3986	5440	-1454
2011	3881	5340	-1459
2012	4002	5447	-1445
2013	3815	5440	-1625
2014	3961	5317	-1356
2015	3995	5307	-1312
2016	4078	5190	-1112
2017	4178	5481	-1303
2018	4198	5518	-1320

Fenti adatokból megállapítható, hogy az élve születések száma nincs arányban a halálozások számával. A karrier és gazdasági helyzet miatt kitolódik a gyermekvállalás ideje. Emiatt feltételezhetően a családok kevesebb gyermeket vállalnak, mint a korábbi években.

Az alábbiakban bemutatásra kerül **a település állandó népességszáma a 2016. évi, 2017. évi és 2018. évi adatok alapján.**

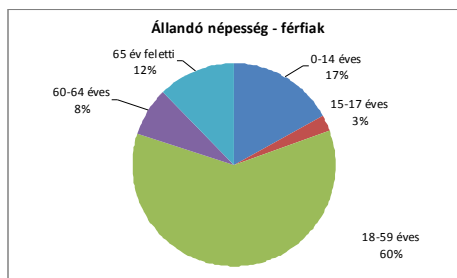
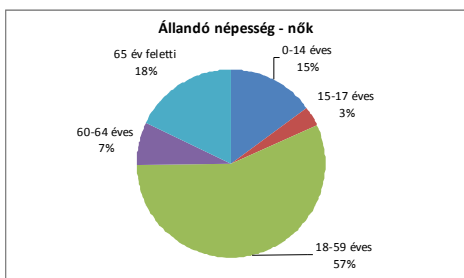
A település állandó népességszáma a 2016. évi adatok alapján

	fő			%	
	nők	férfiak	összesen	nők	férfiak
nő	2272	2271	4543	50%	50%
0-2 évesek			131		
0-14 éves	339	375	714	47%	53%
15-17 éves	62	58	120	52%	48%
18-59 éves	1274	1365	2639	48%	52%
60-64 éves	166	157	323	51%	49%
65 év feletti	365	251	616	59%	41%



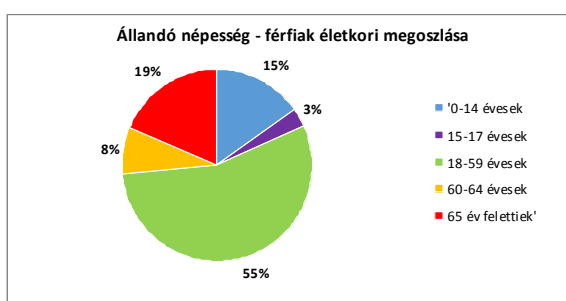
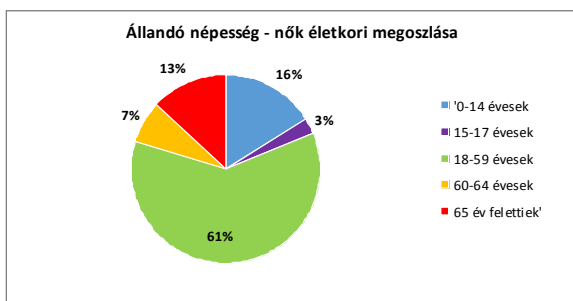
A település állandó népességszáma a 2017. évi adatok alapján

	fő			%	
	nők	férfiak	összesen	nők	férfiak
nő	2293	2297	4590	50%	50%
0-2 évesek			131		
0-14 éves	336	376	712	47%	53%
15-17 éves	73	59	132	55%	45%
18-59 éves	1258	1348	2606	48%	52%
60-64 éves	164	176	340	48%	52%
65 év feletti	398	271	669	59%	41%



A település állandó népességszáma a 2018. évi adatok alapján

	fő			%	
	nők	férfiak	összesen	nők	férfiak
nő	2218	2225	4443	49,92%	50,08%
0-2 évesek			124		
0-14 éves	355	331	686	7,99%	7,45%
15-17 éves	67	75	142	1,51%	1,69%
18-59 éves	1344	1232	2576	30,25%	27,73%
60-64 éves	161	172	333	3,62%	3,87%
65 év feletti	291	415	706	6,55%	9,34%



A táblázatokból kitűnik, hogy a település állandó népességének legnagyobb részét mind a nők, mind pedig a férfiak esetében a 18-59 éves aktív korosztály teszi ki.

Értékeink, küldetésünk

Nyúl község törekvése, hogy a település olyanná váljon, ahol senki nem tapasztalja a hátrányos megkülönböztetés közvetlen vagy közvetett formáját védett tulajdonságai alapján, ahol minden lakossal szemben érvényesül az egyenlő bánásmód elve, valamint biztosított az egyenlő hozzáférés az önkormányzat és intézményei által nyújtott szolgáltatásokhoz.

Célok

A Helyi Esélyegyenlőségi Program átfogó célja

Nyúl település Önkormányzata az Esélyegyenlőségi Program elfogadásával érvényesíteni kívánja:

- az egyenlő bánásmód, és az esélyegyenlőség biztosításának követelményét,
- a közszolgáltatásokhoz történő egyenlő hozzáférés elvét,
- a diszkriminációmentességet,
- szegregációmentességet,
- a foglalkoztatás, a szociális biztonság, az egészségügy, az oktatás és a lakhatás területén a helyzetelemzés során feltárt problémák komplex kezelése érdekében szükséges intézkedéseket. A köznevelési intézményeket – az óvoda és bölcsőde kivételével – érintő intézkedések érdekében együttműködik az intézményfenntartó központ területi szerveivel (tankerülettel).

A HEP helyzetelemző részének célja

Elsődleges célunk számba venni a 321/2011. (XII. 27.) Korm. rendelet 1. § (2) bekezdésében nevesített, esélyegyenlőségi szempontból fókuszban lévő célcsoportokba tartozók számát és arányát, valamint helyzetét a településen.

Emellett célunk a célcsoportba tartozókra vonatkozóan áttekinteni a szolgáltatásokhoz történő hozzáférésük alakulását, valamint feltárni az ezeken a területeken jelentkező problémákat.

További célunk meghatározni az e csoportok esélyegyenlőségét elősegítő feladatokat, és azokat a területeket, melyek fejlesztésre szorulnak az egyenlő bánásmód érdekében.

A célok megvalósításának lépéseit, azok forrásigényét és végrehajtásuk tervezett ütemezését a HEP IT tartalmazza.

A HEP IT célja

Célunk a helyzetelemzésre építve olyan beavatkozások részletes tervezése, amelyek konkrét elmozdulásokat eredményeznek az esélyegyenlőségi célcsoportokhoz tartozók helyzetének javítása szempontjából.

További célunk meghatározni a beavatkozásokhoz kapcsolódó kommunikációt.

1. Jogszabályi háttér bemutatása

1.1 A program készítését előíró jogszabályi környezet rövid bemutatása

A helyi esélyegyenlőségi program elkészítését az egyenlő bánásmódról és az esélyegyenlőség előmozdításáról szóló 2003. évi CXXV. törvény (továbbiakban: Ebktv.) előírásai alapján végeztük. A program elkészítésére vonatkozó részletszabályokat a törvény végrehajtási rendeletei,

- a helyi esélyegyenlőségi programok elkészítésének szabályairól és az esélyegyenlőségi mentorokról szóló 321/2011. (XII.27.) Korm. rendelet „2. A helyi esélyegyenlőségi program elkészítésének szempontjai” fejezete és
- a helyi esélyegyenlőségi program elkészítésének részletes szabályairól szóló 2/2012 (VI.5.) EMMI rendelet

alapján alkalmaztuk, különös figyelmet fordítva a

- a Magyarország helyi önkormányzatairól szóló 2011. évi CLXXXIX. törvény (továbbiakban: Mötv.)
- a szociális igazgatásról és szociális ellátásokról szóló 1993. évi III. törvény (továbbiakban: Szt.)
- a foglalkoztatás elősegítéséről és a munkanélküliek ellátásáról szóló 1991. évi IV. törvény (továbbiakban: Ft.)
- a nemzetiségek jogairól szóló 2011. évi CLXXIX. törvény (továbbiakban: nemzetiségi törvény)
- az egészségügyről szóló 1997. évi CLIV. törvény (továbbiakban: Eütv.)
- a gyermekek védelméről és a gyámügyi igazgatásról szóló 1997. évi XXXI. törvény (továbbiakban: Gvt.)
- a nemzeti köznevelésről szóló 2011. évi CXCV. törvény (továbbiakban: Nkntv.)

előírásaira.

2013. január 1. napjával megalakultak a járási hivatalok. A járási hivatalok megalakulásával első körben az alanyi jogon és méltányossági jogon járó közgyógyellátással és ápolási díjjal, valamint az időskorúak járadékára való jogosultsággal kapcsolatos teljes körű ügyintézés került el a helyi polgármesteri hivatalok hatásköréből. 2015. április 1. napjától a helyi önkormányzatok hatásköréből a járási hivatalok hatáskörébe került át az aktív korúak ellátásával kapcsolatos teljes körű ügyintézés.

Az említett hatáskörváltásokról többek között a többször módosított, a szociális igazgatásról és szociális ellátásokról szóló 1993. évi III. törvény (továbbiakban: Szt.) rendelkezik.

1.2 Az esélyegyenlőségi célcsoportokat érintő helyi szabályozás rövid bemutatása.

Nyúl Község Önkormányzatának Képviselőtestülete 2009. év április hó 28-i ülésén, 68/2009.(IV.28.)számú határozatával fogadta el „Nyúl Község Önkormányzatának Közoktatási Esélyegyenlőségi Program”-ját.

A program tartalmazza a helyi közoktatási esélyegyenlőségi helyzetelemzést, kitérve a helyi közoktatáspolitikára hatást gyakorló tényezőkre, a közoktatási szolgáltatások elérhetőségére, az óvodai feladatellátásra, továbbá az általános iskolai feladatellátásra. A program tartalmazza továbbá a települési közoktatási esélyegyenlőségi intézkedési tervet.

Mivel a közoktatási esélyegyenlőségi program 2009. évben készült, és azóta felülvizsgálatra nem került, célszerű lenne annak aktualizálása.

Nyúl Község Önkormányzatának Képviselőtestülete 2008. év szeptember hó 30-i ülésén, a 237/2008.(IX.30.)számú határozatával fogadta el „Az Aranykapu Óvoda Esélyegyenlőségi és Intézkedési Terve a sajátos nevelési igényű gyermekek integrációjához” című programot, melyet az óvoda vezetése

2014. évben felülvizsgált. A felülvizsgálat során a dokumentum lényeges, tartalmi elemei nem változtak, a felülvizsgálat csak a létszámváltozásra – amely némi csökkenést mutat az SNI-s gyermekek körében – és egyes kódszámok változására terjedt ki.

A program bemutatja a 2008. évi helyzetet az SNI-s gyermekek vonatkozásában, meghatározza a kívánatos jövőképet, célokat, bemutatja a cél eléréséhez szükséges tevékenységeket.

A program továbbra sem terjed ki a bölcsődei egységre vonatkozóan, mivel a bölcsődében korai fejlesztést nem végeznek.

A bölcsődére vonatkozóan a képviselőtestület 2011. augusztus 9-i ülésén fogadta el a „Nyuszi Bölcsőde Gondozási-Nevelési Program”-ját, amely programot 2016. április 26-i ülésén módosított. A gondozási-nevelési program megfogalmazza a bölcsődei gondozás célját, amely: a gyermekek sokoldalú, harmonikus fejlődésének segítése; az önállóság kialakulásának segítése; a gyermeki kompetencia kialakításának támogatása. A bölcsődében az alapellátáson túl gondozási-, nevelési tanácsadás is van és lehetőséget biztosítanak játszócsoportra, amelynek keretében a gyermekeket az édesanyákkal együtt is fogadhatják a nap egy bizonyos szakában abból a célból, hogy a szülők együtt játszanak gyermekeikkel az intézmény által megteremtett kedvező körülmények között. A program a következőkben határozza meg a bölcsődei gondozás-nevelés alapelveit: a gondozás-nevelés egységének elve; az egyéni bánásmód elve; az állandóság elve; az aktivitás, az önállóság elve; a pozitívumokra támaszkodás elve; a rendszeresség elve; a fokozatosság elve. A program rögzíti a gondozási nevelési feladatokat is: az egészséges testi fejlődés elősegítését; az érzelmi fejlődés és a szocializáció segítségét; a megismerési folyamatok fejlődésének segítségét; a bölcsődei gondozás-nevelés főbb helyzeteit (gondozás, egyéni bánásmód-gondozás).

Az önkormányzatnak egyes közszolgáltatások igénybevételét szabályozó rendelete nincs.

2. Stratégiai környezet bemutatása

2.1 Kapcsolódás helyi stratégiai és települési önkormányzati dokumentumokkal, koncepciókkal, programokkal

Nyúl Községi Önkormányzat Képviselőtestülete 2015. március 31-i ülésén, a 80/2018.(III.31.) önkormányzati határozatával fogadta el „Nyúl Községi Önkormányzat 2015-2019. évekre szóló gazdasági programját”. A gazdasági program konkrét célokat nem tartalmaz, inkább csak egyfajta iránymutatás az elkövetkezendő időszakra vonatkozóan. A település pilléreiként határozza meg az alábbiakat:

- lakosság – társadalmi körülmények
 - * feladatokat határoz meg egyrészt intézményi szinten,
 - * másrészt feladatként határozza meg az úthálózat, járdák, vízelvezető árkok fejlesztését és rekonstrukcióját szakmai alapokon és terveken nyugvó szempontrendszer és fontossági sorrend szerint; a telkesítést, építési területek feltárását lakossági igények és településfejlesztési koncepció alapján; a sportpálya és környezetének fejlesztését
- gazdaság
- természeti értékek, környezetvédelem
 - * vízrendezési terv és további pályázati anyagok készítése
 - * vízművek karbantartása
 - * turistautak karbantartása
 - * marketingstratégia kidolgozása
- kultúra
 - * önkormányzati tulajdonban lévő ingatlanok felülvizsgálata, értékelése
 - * ingatlanhasznosítási terv kidolgozása
 - * fejlesztési területek kijelölése
 - * építési tervek elkészítése
- finanszírozás
 - * település pozicionálása, demográfiai prognózis készítése
 - * vízrendezési tervek készítése
 - * építési engedélyes tervek készítése
 - * fenntartási és üzemeltetési feladatok erősítése

Felülvizsgálat:

Nyúl Községi Önkormányzat Képviselőtestülete 2020. június 30-i ülésén, a 72/2020.(VI.30.) önkormányzati határozatával fogadta el a „Nyúl Község Önkormányzata Ciklusprogram 2019-2024” dokumentumot (továbbiakban: Ciklusprogram). A Ciklusprogram konkrét célokat nem tartalmaz, inkább csak egyfajta iránymutatás az elkövetkezendő időszakra vonatkozóan.

A település pilléreiként határozza meg az alábbiakat:

- lakosság – társadalmi körülmények
 - * A település célja egy egészséges település és családszerkezet kialakulása, vonzó letelepedési célpont megteremtése.
 - * Az önkormányzat feladata, hogy meghatározza azt az egészséges lélekszámot, melyet a település mind intézményi, mind infrastrukturális szempontból képes ellátni. Ehhez szükséges a magas szintű infrastruktúra - utak, járdák, parkok, játszóterek, közműellátottság – megteremtése, valamint szolgáltatások széles tára és színvonala.

- * Tervek a 2020-2024-es időszakra:
 - bölcsőde harmadik csoportjának kialakítása - 2020
 - óvoda hetedik csoportjának kialakítása – 2021
 - idősek nappali ellátásának biztosítása – 2021
 - közösségi tér kialakítása – 2021-2023

- gazdaság

- * A 2019. évben elfogadott településrendezési terv az egész ipari elkerülő út és Potyondi utca által körben ölelt területet ipari, gazdasági övezetté sorolta, melynek köszönhetően a beépítés nagysága 40-45%-ra nőtt.
- * Főbb feladatok:
 - ipari elkerülő út II. ütemének megvalósítása – 2020-2021
 - marketing tevékenység erősítése – 2021-2022
 - bevásárlóközpont megjelenésének ösztönzése – 2021-2024
 - a 82-es számú főút és Győrújbarát közötti új összekötő út terveinek előkészítése, rá kapcsolódó funkciók feltérképezése – 2021-2024

- természeti értékek, környezetvédelem

- * A 2019-ben elfogadott Településrendezési Terv és Helyi Építési Szabályzat nagymértékben meghatározta a beépíthetőség és a belterületbe vonás feltételeit. A cél, hogy csak olyan helyeken engedjük lakóövezetek kialakulását, ahol adott az azt kiszolgáló infrastruktúra hálózat, gondolva itt az utakra és közműhálózatokra, valamint nem rontják a település arculatát és nem veszélyeztetik annak természeti értékeit. Az elfogadott Arculati Kézikönyv szintén nagy segítség abban, hogy tudjuk szabályozni az épületek stílusát, tömegét, magasságát, térbeli elhelyezkedését.
- * Főbb feladatok:
 - belterületi vízrendezés folytatása, Kápolna utcai árok lefedése I. ütem – 2021
 - Kápolna utcai árok lefedése II. ütem – 2023-2024
 - Kápolna utca kiszélesítése, új aszfalt burkolat építése – 2023-2024
 - Cseh-hegy utca, Héma-tető utca, Rigós utca mechanikai stabilizációja – 2021-2024
 - Lila-hegyi kilátó környezetének és megközelíthetőségének fejlesztése – 2023-2024

- kultúra

- * Községünkben a civil szerveződések kibontakozásának egyik akadályát jelenti egy közösségi ház hiánya. Településünk jelenleg nem rendelkezik olyan épülettel, ami helyet tudna biztosítani az egyesületek megfelelő működéséhez, összejövetelük megtartásához.
- * Gondot jelent egy olyan művelődési ház hiánya, amely alkalmas lenne nagyobb előadások, közösségi rendezvények megtartásához.
- * Főbb feladat:
 - pályázati források figyelése, forrás megjelenése esetén tervezetési és engedélyeztetési feladatok megkezdése – 2021-2024

A Ciklusprogram tartalmazza továbbá az:

- infrastrukturális beruházásokat:

- * főbb feladat a meglévő vízvezetési és árokfedési tervek kapcsán a járdák és árkok felújítási költségeinek betervezése a költségvetésbe – 2021-2024

- finanszírozást

* községünk három fő bevételi forrásra támaszkodhat: állami normatíva, helyi adóbevételek, fejlesztések alapjául szolgáló források (pályázati támogatások).

* Meglévő tervek:

- egész településre szóló csapadékvíz elvezetési terv
- árokfedési terv a Kossuth Lajos utca mederlapos szakaszára, az Ady Endre utcára, a Jókai utcára, az Arany János utcára, a Petőfi utca Győr felőli szakaszára és a Tavasz utcára
- közösségi ház tervei, óvoda bővítés tervei
- ipari elkerülő út II. szakaszának tervei

Nyúl Község Önkormányzatának Képviselőtestülete 2017. november 28-i ülésén, 156/2017.(XI.28.) önkormányzati határozatával elfogadta az önkormányzat 2018. évi költségvetési koncepcióját. A koncepció első sorban a 2018. évben megvalósuló Európai Unió beruházásokat (ipari elkerülő út megépítése, orvosi rendelő felújítása), a saját erős (vízelvezetés, útjavítás, közművesítés, új lakóterületek feltárása) beruházásokat, a települést érintő állami beruházásokat (Győr-Pannonhalma kerékpárút, 8311. sz. út felújítása), valamint a fejlesztési koncepciót tartalmazza.

A koncepció a 2018. évi költségvetés tervezését úgy határozza meg, hogy az tartalmazzon minden költséget (előző évről áthúzódót is) és minden bevételt (pl. pénzmaradvány), költségvetési hiány nem tervezhető. A költségvetési rendelet kidolgozása során keresni kell a bevételek növelésének lehetőségeit úgy, hogy a hatályos helyi adóbevételek mértéke nem változik, valamint keresni kell a kiadások csökkentésének lehetőségeit. Prioritást kell biztosítani az ipari elkerülő út további építésének.

Felülvizsgálat:

Nyúl Község Önkormányzatának Képviselőtestülete 2019. november 26-i ülésén, 188/2019.(XI.26.) önkormányzati határozatával elfogadta az önkormányzat 2020. évi költségvetési koncepcióját. A koncepció a 2020. évben megvalósuló Európai Unió beruházásokat (ipari elkerülő út megépítése, nyuszi bölcsőde bővítése, belvízvédelmi beruházások), a Magyar Falu Program keretében benyújtandó pályázatokat (útfelújítás, járda felújítás, polgármesteri hivatal felújítása a hozzá kapcsolódó parkolók kialakításával), LEADER pályázatot (árokfedés, parkoló kialakítás, járdarekonstrukció) és a saját erős (útjavítás, településképi beruházások: új lakóterületek feltárása, 82-es főútra történő kikanyarodás problémájának megoldása, járdafelújítás, ingatlanvásárlás) beruházásokat tartalmazza.

A koncepció a 2020. évi költségvetés tervezését úgy határozza meg, hogy az a 2019-es költségvetési struktúrából induljon ki, gondolva a településüzemeltetésre és intézményfenntartásra vonatkozó normatív állami támogatások hasonló mértékére, és a helyi adóbevételek mérsékelt növekedésére.

A társadalmi szempontok tekintetében az utóbbi években az oktatási és nevelési intézményrendszerben pozitív változás következett be. A 2011. évben átadott bölcsődével az oktatási és nevelési intézményrendszer teljes körű lett. **Az óvoda kihasználtsága közel 100,0%-os, a bölcsőde kihasználtsága – a törvényi előírások figyelembevételével, a számított létszám alapján – 100,0%-os, az iskola kihasználtsága 96,0%-os.** A nevelési és oktatási intézmények kihasználtsága folyamatosan növekszik. A bölcsőde kihasználtsága a törvényi előírások figyelembevételével, a számított létszám alapján 100%-os. A bölcsődébe a maximum felvett gyermekek számát törvény határozza meg oly módon, hogy a maximum darabszámra felvehető gyermekek száma csökken akkor, ha a felvett gyermek két éven aluli, illetve ha SNI-s.

Az általános iskola tekintetében elmondható, hogy a 2015. évi beiratkozásnál az intézménybe már 50 gyermeket írtak be első osztályba, a ballagó nyolcadik osztályosok száma 18 fő, továbbá 4-5 fő költözés miatt más oktatási intézményben folytatja tanulmányait. 2016 júniusában 30 diák ballagott, 2016 szeptemberében 24 gyermeket írtak be első osztályba, 2017 júniusában 31 diák ballagott. 2017 szeptemberében 39 fő volt a beiratkozott gyermekek száma, 2018 júniusában 27 fő diák ballagott. 2018 szeptemberében 34 gyermeket írtak be első osztályba, 2019 júniusában 34 diák ballagott. 2019 szeptemberében 33 gyermeket írtak be, 2020 júniusában 36 diák ballagott.

2010. évben elkészült egy nyugdíjas otthon létrehozásának lehetőségéről szóló megvalósíthatósági tanulmány, de nyugdíjas otthon ez idáig a településen nem épült. Nyugdíjas otthon a jelenlegi gazdasági helyzetet tekintve csak magántőke bevonásával valósulhat meg.

Nyúl Község Önkormányzatának Képviselőtestülete megalkotta a Helyi Építési Szabályzatról szóló 13/1999.(XI.26.) rendeletét, amely a megalkotását követően többször módosult.

Ezzel párhuzamosan elfogadta a település rendezési tervét. A rendezési terv kijelöli a közösségi és szociális célú épületek építésének helyét. Ezen intézmények alapvetően a településközpontjában létesítendőek, de amennyiben egyéb jogszabály lehetőséget ad rá, a település más részén is létesíthetők. A szabályozási terv meghatározza a közösségi és szociális célú épületek építési feltételeit, gondolva itt a zöld területek nagyságára, és a felépítendő épület méreteire.

2017. évben a településrendezés és településfejlesztés szabályozásában lényeges változások következtek be. A képviselő-testület elfogadta Nyúl Község Településképi Arculati Kézikönyvét, valamint a településkép védelméről szóló rendeletet. Az Arculati Kézikönyv szemléletformáló eszköz. Feltárja, megmutatja, hogy a településen milyen építési szokások voltak a múltban, mik vannak jelenleg, és melyek azok az ajánlások, amelyeket új ház építésekor érdemes figyelembe venni. A kézikönyv nem egy lezárt egész, hanem egy olyan nyílt dokumentum, mint ahogy a település fejlődik. A kézikönyv hét fejezetből áll. Az első fejezet bevezetés, a második a települést mutatja be, kitérve a művi értékekre, valamint a táji, természeti elemekre. A harmadik fejezet az örökségeket mutatja be a település rövid történetével, a természeti örökséggel. A negyedik fejezet az eltérő karakterű településrészeket mutatja be, kiemelve a településközpontot, Nyúlfalut, Nyúlhegyet, az új beépítésű területeket, a beépítésre nem szánt területeket, a gazdasági területeket. Az ötödik fejezet építészeti útmutató, azokat az elemeket és beépítési javaslatokat tartalmazza rajzi formában, amit egy új ház építésénél vagy akár egy átalakításnál javasolnak figyelembe venni. A hatodik fejezet mai példákat mutat be mind a településen, mind a településen kívülről. A hetedik fejezet a település utcáit, tereit tartalmazza, a nyolcadik fejezet a hirdetések, reklámtáblák kihelyezésére tér ki.

A településkép védelméről szóló rendelet meghatározza, hogyan lehet helyi védetté nyilvánítani egy épületet, illetve hogyan lehet levenni a listáról. Szabályozza a településképileg meghatározó területeket, amelyekre követelményrendszerrel lehet építeni, rögzíteni. A rendelet meghatároz általános követelményeket, amelyeket minden egyes ingatlannál figyelembe kell venni, valamint leírja azokat a jogintézményeket, amivel eldöntheti az önkormányzat, hogy él vagy nem. A településképi véleményezési eljárás azokra az ingatlanokra vonatkozik, amelyek engedélykötelesek, a településképi bejelentési eljárás pedig azokra vonatkozik, akik nem engedélyköteles tevékenységet végeznek. A rendeletnek vannak mellékletei. Melléklet tartalmazza a helyi védett épületek listáját és térképen is megmutatja az összes védett természeti terület helyét. Melléklet tartalmazza azokat a településképileg meghatározó területeket, amelyekre az általános követelményeken kívül még egyedi követelményeket is tesz az önkormányzat, például műemléki környezet, helyi védett környezet, vagy tájképi szempontból védett terület, amelyek központilag is védve vannak.

A településrendezéshez, településképhez több dokumentáció is tartozik. Ezek:

- *Integrált Településfejlesztési Stratégia*, amely a település rövid-, közép- és hosszútávú fejlesztési céljait határozza meg; felkészít a változásokhoz való alkalmazkodásra, gondolva itt a demográfiai változásokra; megvizsgálja a környező települések fejlődésének Nyúl községre vonatkozó hatásait; Győr, mint megyeszékhely fejlődési hatásait; foglalkozik a szociális, demográfiai változások nyújtotta kihívásokkal (intézményhálózat fejlesztése); a fejlődési trendekkel, a lakossági igényekkel.

- *Közlekedésfejlesztési Koncepció*

- *Rendezési terv.*

Felülvizsgálat:

A képviselőtestület 2019. december 5-i rendkívüli ülésén új rendeletet alkotott a Helyi Építési Szabályzatról 16/2019.(XXI.09.) önkormányzati rendelet számmal, egyben hatályon kívül helyezte a korábbi többször módosított 13/1999.(XI.26.) önkormányzati rendeletét. A 2019. évben elfogadott új Helyi Építési Szabályzatról szóló rendelet a 2020. évben – 6/2020.(IV.21.) önkormányzati rendelet számmal - módosításra került. A képviselőtestület a 2019. december 5-i rendkívüli ülésén ugyancsak elfogadta a Helyi Építési Szabályzathoz szorosan kapcsolódó Nyúl község településfejlesztési koncepcióját, Nyúl község integrált településfej-

lesztési stratégiáját, valamint Nyúl község településfejlesztési szerkezeti tervét, továbbá elfogadta a Rendezési terv módosítási eljárás indításának helyi szabályairól szóló szabályzatot.

A képviselőtestület 2020. február 25-i ülésén megalkotta „A településrendezési szerződések megkötésének szabályairól, és a közterület-kialakítási terv készítésének rendjéről” szóló 5/2020.(II.26.) önkormányzati rendeletet. A rendelet tárgyi hatálya kiterjed:

- a településrendezési eszközökben rögzített újonnan beépítésre szánt és jelentős mértékben átépítésre kerülő területen megvalósuló közterület-kialakításra, útépitésre vagy közműfejlesztésre;
- a helyi építési szabályzat egyes övezetek részletes szabályozási előírásaiban meghatározott esetekre;
- olyan fejlesztő által kezdeményezett fejlesztési célok megvalósítására, mely közterület építését, átalakítását, felújítását, közműkapacitás-növelését igényli;
- a külterületi ingatlan belterületbe vonására;
- egyes településrendezési eszközök jelentős módosítására irányuló kérelemre.

Nyúl község településfejlesztési koncepciója jövőképet fogalmaz meg a település társadalmi, gazdasági, táji, természeti és épített környezetére vonatkozóan; javaslatot tesz a településfejlesztés alapelveire; meghatározza a település átfogó fejlesztését szolgáló célokat (stratégiai célok, lakóterületek fejlesztése, jelentős tömbfeltárás mértéke, közlekedésfejlesztési és infrastrukturális célok, munkahelyteremtés és gazdasági területek fejlesztése, újonnan kijelölendő fejlesztési területek, virágosítás és parkosítási program, turizmus fejlesztése); kiinduló adatokat tartalmaz a további tervezési feladatokhoz; valamint meghatározza a koncepció megvalósítását szolgáló eszköz- és intézményrendszert, továbbá javaslatot tesz a koncepció és a változások nyomon követésére, a felülvizsgálat rendjére vonatkozóan.

Nyúl község integrált településfejlesztési stratégiája jövőképet határoz meg a település társadalmi, gazdasági, táji, természeti és épített környezetére vonatkozóan; megfogalmazza a település átfogó fejlesztését szolgáló célokat; kiinduló adatokat tartalmaz a további tervezési feladatokhoz; meghatározza a középtávú célokat és azok összefüggéseit; javaslatot tesz a megvalósítást szolgáló beavatkozásokra; meghatározza a stratégia külső és belső összefüggéseit; elemzi a stratégia megvalósíthatóságának főbb kockázatait, valamint tartalmazza a megvalósítás eszközeit és nyomon-követését.

Nyúl község településfejlesztési szerkezeti terve a térképi formákon kívül részletes leírást tartalmaz a terület-felhasználásra, a tájrendezés és természetvédelemre, a zöldfelületi rendszerre, az örökségvédelemre, a közlekedésre, a közműellátásra, a környezetvédelemre, a védőterületek és védősávokra, a korlátozásokra vonatkozóan, továbbá részletei a változásokat, a település területi mérlegét, a területrendezési tervvel való összhang igazolását és a biológiai aktivitásérték számítási eredményét.

Az önkormányzat rendelkezik a Nyúli Sportegyesület sportfejlesztési koncepciójával, ami 2011-2016. időszakra vonatkozik. Az önkormányzat a testnevelés sport tevékenység feltételeinek szabályozása során arra törekszik, hogy biztosítsa a közigazgatási területén lakó állampolgárok rendszeres testedzésre vonatkozó jogát. Az önkormányzat a sport fejlesztésének és támogatásának hatékonysága és koordinációja érdekében figyelembe veszi az oktatás, az egészségügy, a szociális, a községfejlesztési, környezetvédelmi, a közművelődési és más szabadidős ágazatokat és biztosítja a sport integráns helyét a társadalmi kultúra fejlődésében. A testnevelés és a sport részterületei – óvodai és iskolai testnevelés, verseny-, illetve látványsport, lakossági szabadidősport, fogyatékosok sportja – egymással összefüggő, egymással kölcsönhatásban álló egészet képeznek, egyik területfejlesztése sem indokolt a másik rovására. A sportfejlesztési koncepció részletesen tartalmazza a sport és labdarúgás elhelyezkedését a település életében, különös tekintettel az óvodai és az iskolai labdarúgásra.

Az Aranykapu Óvoda és Bölcsőde óvodai egységének területén 2017. évben az ovi-foci program keretében, pályázati forrásból műfüves pálya került kialakításra.

A sportpálya területén, szintén a 2017. évben megvalósult egy szabadtéri kondipark, amelyet minden sportolni vágyó igénybe vehet, valamint beszerzésre és kihelyezésre került teqball asztal, amelyet a település lakói igény szerint szintén használhatnak. A tervek között szerepel egy 200 méter hosszú, 1,2 méter széles rekortán futópálya megépítése, amely a sportpálya területén, pályázati forrásból valósulna meg.

Felülvizsgálat:

A sportfejlesztési koncepció 2011-2016. közötti időszakra készült. Tekintettel arra, hogy a koncepció már nem hatályos, fontos lenne új koncepció elfogadása.

Folyamatban van Nyúl község 2018-2026. közötti időszakra vonatkozó turisztikai és marketing tervének készítése, amely tartalmazni fogja a településmarketinget, a település turisztikai lehetőségei promóciójának kidolgozását.

Felülvizsgálat:

Nyúl község 2018-2026. közötti időszakra vonatkozó turisztikai és marketingstratégiája elkészült. A marketingstratégia tartalmazza a települési turisztikai marketing részletes kifejtését, kitér a marketing célok, eszközök, költségek, felelősök megnevezésére, figyelembe veszi a település környezetét.

A dokumentum részletesen taglalja a település turisztikai marketingstratégiájának tartalmi elemeit (piac-elemzés; átfogó középtávú marketing célok meghatározása; termékmix kialakításának feladatai); és a marketingkommunikációt (egységes arculat kialakítása; marketingkommunikációs eszközrendszer kialakítása; kiemelt termékek promóciója; marketingkommunikáció pénzügyi terve; pályázati lehetőségek; minőségbiztosítás).

2.2 A helyi esélyegyenlőségi program térségi, társulási kapcsolódásainak bemutatása

A gyermekjóléti és családsegítő hálózattal, valamint a házi segítségnyújtással kapcsolatos feladatokat Nyúl község a Pannonhalma Többcélú Kistérségi Társulás Gyermekjóléti Szolgálat és Szociális Intézmény keretein belül látja el. Cél, hogy a településen a szociális és mentálhigiénés problémák kezelése, feltárása megoldásra kerüljön. A gyermekjóléti szolgáltatás, gyermekjóléti alapellátás tekintetében cél, hogy a nyújtott szolgáltatásokon keresztül járuljon hozzá a gyermek testi, értelmi, érzelmi, erkölcsi fejlődésének, jólétének biztosításához, a családban történő nevelkedéshez, veszélyeztetettségének megelőzéséhez, a kialakult veszélyeztetettség megszüntetéséhez, valamint a gyermek családjából történő kiemelésének a megelőzéséhez.

Nyúl község tagja a Pannónia Kincse Leader Egyesületnek. Az egyesület rendelkezik egy 2014-2020. időszakra elfogadott helyi fejlesztési stratégiával. A stratégia fő célkitűzése az „Értékünk a térségünk” program megvalósítása, valamint az „Éltető-Élhető” települések a Pannónia Kincse Leader Egyesület területén.

Az „Értékünk a térségünk” program keretében kiemelkedő a helyi vállalkozások létrehozásának és fejlesztésének támogatása, amellyel biztosítható a települési foglalkoztatás növelése, és ezzel erősíthető a megtartó erő is. A program legfontosabb célkitűzése a helyi gazdasági potenciál erősítése, Győr elszívó hatásának kompenzálása a vidéki területeken. Meghatározó szempont a periférikus területek és a térségi egyenlőtlen-ségek kompenzálása helyi munkahelyteremtéssel és megtartással, jövedelemtermelési potenciál elősegítésével.

Az „Éltető-Élhető” települések a Pannónia Kincse Leader Egyesület területén program általános célja az egyesület településeinek és szervezeteinek szolgáltatásnyújtási kompetenciájának és a háttér infrastruktúrájának a támogatása, ugyanis a településeken sokszor hiányzik a megfelelő forrásbiztosítás az infrastruktúrális háttér színvonalasabbá tételéhez.

2.3 A települési önkormányzat rendelkezésére álló, az esélyegyenlőség szempontjából releváns adatok, kutatások áttekintése, adathiányok kimutatása

A helyi esélyegyenlőségi program részét képezi több, a településsel kapcsolatos, a településen élők helyzetének adatait tartalmazó, bemutató táblázat.

A táblázatok adattartalmához az adatok, információk elsősorban a TeIR (Országos Területfejlesztési és Területrendezési Információs Rendszer) rendszerből lettek kigyűjtve, de adatgyűjtés történt a Helyi Vizuál Regiszter (népszégnyilvántartó) programból.

Az adatok összegyűjtésében segítséget nyújtottak, információt szolgáltatottak: a településen működő óvoda és bölcsőde vezetője, az általános iskola vezetőse, a védőnők és a családsegítő, továbbá a háziorvosok, a Pannonhalmi Rendőrőrs munkatársai és nem utolsósorban a településen működő Nefelejcs Nyugdíjas Egyesület tagjai.

A 2017. évre vonatkozóan az adatgyűjtés hiányos.

Felülvizsgálat: az adatgyűjtés több területen kiegészült a 2017. évi adatokkal, sőt kiterjed már a 2018. és némely esetekben a 2019. évekre is.

Nincs nyilvántartott adat a felnőttoktatásban, felnőttképzésben résztvevőkről semmilyen bontásban, a foglalkoztatási programokban résztvevőkről, az állami szektorban foglalkoztatottokról.

Nincs információ a közeli városközpontban lévő, foglalkoztatáshoz kapcsolódóan szervezett programokról sem.

Tekintettel arra, hogy a településen telepek, szegregátumok nincsenek, így az azok felmérésére, helyzetére vonatkozóan elemzés nem készül.

A HH és HHH kategóriába tartozó családokról, gyermekekről is viszonylag kevés adat áll rendelkezésre. Azok vonatkozásában, akik a bölcsődei, óvodai és iskolai szolgáltatásokat nem a településen veszik igénybe, információk egyáltalán nem állnak rendelkezésre.

A nők foglalkoztatásáról és a képzési programokban való részvételükről, iskolai végzettségükről sajnos információkkal nem rendelkezünk.

A családon belüli erőszakról, a nőket ért erőszakról hiányos információk vannak. A rendőrök családi vizsályhoz történt riasztásáról, illetve a tényleges feljelentések számáról a rendőrség külön nyilvántartást nem vezet, így azzal kapcsolatosan elemzés nem végezhető.

A fogyatékos személyek foglalkoztatásával kapcsolatosan, és a kimondottan fogyatékos személyek részére nyújtott szociális ellátásokról nyilvántartás, adatgyűjtés nincs.

3. A mélyszegénységben élők és a romák helyzete, esélyegyenlősége

Napjainkban egyre gyakrabban használt fogalom a mélyszegénység. Nemcsak tudományos fogalom a szociológiában, de a hétköznapi élet jelensége. Azt jelenti, amikor valaki vagy valakik tartósan a létminimum szintje alatt élnek és szinte esélyük sincs arra, hogy ebből önerőből kilépjenek.

A mélyszegénység összetett jelenség, amelynek okai többek között társadalmi és gazdasági hátrányok, iskolai, képzettségbeli és foglalkoztatottságbeli deficitekben mutatkoznak meg, és súlyos megélhetési zavarokhoz vezetnek. A szegénység kialakulásának okai többek közt a rendszerváltást követően a munkahelyek megszűnésére, a munkanélküliségre, a munkaerő-piaci esélyek szűkülésére – nem kis részben az oktatás és képzés hiányosságaira –, a jóléti ellátások által kezelni nem tudott egyéni, családi válsághelyzetekre, a megfelelő ellátásokhoz, szolgáltatásokhoz történő hozzáférés hiányosságaira vezethetők vissza. A mélyszegénység hatása az alapvető létfeltételekben, a lakhatási, táplálkozási körülményekben, az érintettek egészségi állapotában is jelentkezik. A szegénység szempontjából meghatározó társadalmi jellemző a családok gyermekszáma, illetve a gyermekszegénység („a szegénység fiatal arca”: a szegények mintegy 30%-a 0–17 éves korosztályhoz tartozik), valamint a falusi lakóközösség (a szegények több mint fele községekben él).

Ez az állapot az érintetteket nagyon gyorsan megbélyegzi és a társadalomból való kirekesztettségüket okozza.

A társadalmi leszakadás meghatározó részben tehát a szegénységgel összefüggő körülményekből fakad.

A szegregáció mértéke, a társadalmi élet jelentős területeiről való tömeges kizáródás súlyos társadalmi probléma.

Ma Magyarországon minden harmadik ember (kb. 3 millióan) a szegénységi küszöb alatt él, közülük 1,2 millióan mélyszegénységben. A szegénységi kockázatok különösen sújtják a gyermekeket és a hátrányos helyzetű térségekben élőket. A cigányok/romák nagy többsége ehhez az utóbbi csoporthoz tartozik.

A gyakorlatban a mélyszegénység fogalmát azonosítják a cigánysággal. Ez nem más, mint az etnikai és szociális dimenzió összemossa, és ezzel a társadalmi kirekesztettségéből fakadó összes probléma „cigánykérdésként” való felfogása. Fontos azonban tudomásul venni, hogy a cigányság és a mélyszegénység két olyan halmazt képez, melynek van ugyan közös metszete, ám a kettő nem fedi teljesen egymást. Nem igaz, hogy minden mélyszegénységben élő ember cigány/roma. Az viszont kijelenthető, hogy a cigányok élete a mélyszegénységtől függetlenül is sokkal inkább terhelt az őket érintő diszkrimináció rejtett és nyílt dimenzióinak a kíméletlen érvényesülése miatt.

Felülvizsgálat:

Nem áll rendelkezésre adat arra vonatkozóan, hogy Nyúl községben hány fő vallja magát roma kisebbséghez, vagy más nemzetséghez tartozónak. A településen sem Roma Kisebbségi Önkormányzat, sem más kisebbségi önkormányzat nem működik.

A településen szegregátumok, telepek nincsenek.

Nincs tudomás arról, hogy Nyúl községben mélyszegénységben élők lennének.

Ezek adódnak egyrészt a lakosság összetételéből, másrészt pedig abból, hogy a közeli, 10 km-re található Győr megyei jogú város ipari üzemeibe sokan járnak dolgozni. Azon emberek helyzetén, akik aktív korúak ellátásának keretén belül ellátásban részesülnek, az önkormányzat közfoglalkoztatással igyekszik segíteni. A közfoglalkoztatás célja a munkaerő-piacra történő visszaküldés, valamint a munkavégzéshez kapcsolt, munkabérrrel járó foglalkoztatás.

Az egyenlőtlenség meglétét bizonyító esetekről nincs tudomásom, ha mégis érzékelhető a mindennapok során, az a társadalomban meglévő előítéletek alapján értelmezhető. Ezek ellen a lehetséges eszközökkel fel kell lépni.

3.1 Jövedelmi és vagyoni helyzet

A jövedelem és a vagyon fogalmát a szociális igazgatásról és szociális ellátásokról szóló 1993. évi III. törvény 4.§-a, valamint a családok támogatásáról szóló 1998. évi LXXXIV. törvény 4.§-a határozza meg.

A településen élők jövedelmi és vagyoni helyzetének elemzéséhez nem áll rendelkezésre adat az öregségi nyugdíjban részesülők átlagnyugdíjára, a lakásállomány keretében a lakások komfortfokozatára, valamint a lakossági eladósodottságra vonatkozóan, így csak azt lehet bemutatni, hogy a településen hány fő részesül öregségi nyugdíjban, mennyi az összes lakásállomány és az épített családi házak száma.

Öregségi nyugdíjban részesülők száma Nyúl községben

Év	Nő (fő)	Férfi (fő)	Összesen (fő)	Össz lakónépesség (fő)	Arány (%)
2013.	434	297	731	4215	17,34
2014.	449	288	737	4352	16,93
2015.	463	290	753	4352	17,30
2016.	480	305	785	4378	17,93
2017.	488	306	794	4455	17,82
2018.	488	302	790	4485	17,61

Öregségi nyugdíjban részesülők száma Győr-Moson-Sopron megyében

Év	Nő (fő)	Férfi (fő)	Összesen (fő)	Össz lakónépesség (fő)	Arány (%)
2013.	54912	34584	89496	450318	19,87
2014.	55461	33839	89300	452638	19,73
2015.	56120	33300	89420	455217	19,64
2016.	57305	33663	90968	457344	19,89
2017.	57430	33278	90708	461518	19,65
2018.	57920	33083	91003	467144	19,48

Megállapítható, hogy Nyúl településen 2014. évben kicsit visszaesett az öregségi nyugdíjban részesülők aránya, de 2014-2016. közötti időszakban folyamatos növekedést mutat. 2016. óta az öregségi nyugdíjban részesülők aránya kis mértékben ugyan, de csökken. A települési átlag a megyei aránytól negatív irányban kicsit eltérő.

Lakásállomány és épített családi házak száma Nyúl községben

Év	Össz lakásállomány (db)	Épített családi házak száma (db)	Arány (%)
2013.	1610	6	0,37
2014.	1619	10	0,62
2015.	1635	16	0,98
2016.	1645	12	0,73
2017.	1655	14	0,85
2018.	1671	16	0,96

Lakásállomány és épített családi házak száma Győr-Moson-Sopron megyében

Év	Össz lakásállomány (db)	Épített családi házak száma (db)	Arány (%)
2013.	190264	955	0,5
2014.	191202	1062	0,55
2015.	192250	1203	0,63
2016.	193625	1525	0,79
2017.	196186	2725	1,39
2018.	198523	1197	0,6

A táblázatokból megállapítható, hogy a településen az „építkezési kedv” hullámzó, 2017. óta növekszik. Megyei szinten azonban ez az arány folyamatosan növekszik, igaz, 2017. évhez képest 2018. évben jelentős visszaesés történt. A települési arányok a megyei arányokkal közel összhangban vannak. Az „építkezési kedv” növekedésének elsősorban az állam által bevezetett új családtámogatási rendszer lehet az oka.

3.2 Foglalkoztatottság, munkaerő-piaci integráció

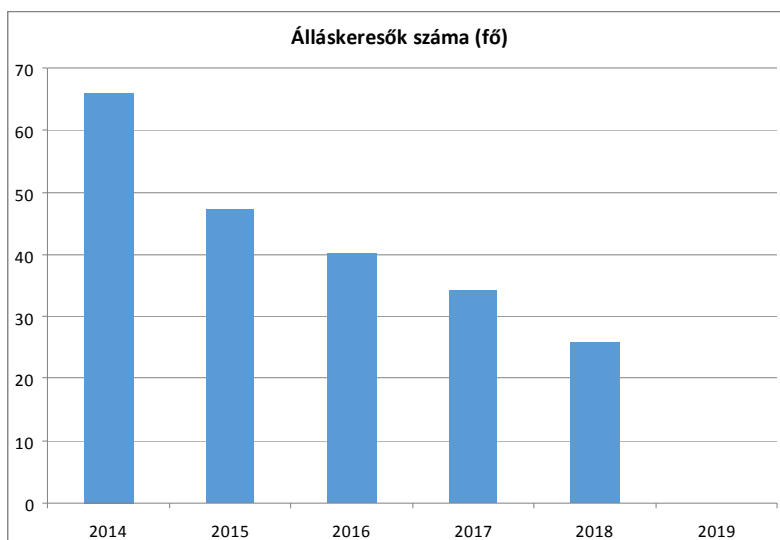
A foglalkoztatás elősegítéséről és a munkanélküliek ellátásáról szóló 1991. évi IV. törvény és a Magyarország helyi önkormányzatairól szóló 2011. évi CLXXXIX. törvényben foglalt feladatok alapján a településünkre jellemző foglalkoztatottságot, munkaerő-piaci lehetőségeket kívánom elemezni az elmúlt évek változásainak bemutatásával, a különböző korosztályok, illetve nemek szerinti bontásban. Az elemzést összevetem térségi adatokkal.

a) foglalkoztatottak, munkanélküliek, tartós munkanélküliek száma, aránya

Ezek az arányok arra mutatnak rá, hogy a teljes lakónépességhez képest milyen arányú a nyilvántartott foglalkoztatottak, munkanélküliek, tartós munkanélküliek száma, ez miként változott az elmúlt években, illetve, hogy milyen az arány a férfiak és nők között a vizsgált területen.

3.2.2. számú táblázat - Regisztrált munkanélküliek száma korcsoport szerint

		2008	2009	2010	2011	2012	2013	2014	2015	2016	2017	2018
nyilvántartott álláskeresők száma összesen	fő	92	133	127	118	99	63	51	38	26	34,25	26
	%											
20 éves és fiatalabb	fő	1	7	3	2	3	3	4	2	1	0	1,25
	%	1,1%	5,3%	2,4%	1,7%	3,0%	4,8%	7,8%	5,3%	3,8%	0,0%	4,9%
21-25 év	fő	11	12	21	11	11	8	6	6	5	4	2,75
	%	12,0%	9,0%	16,5%	9,3%	11,1%	12,7%	11,8%	15,8%	19,2%	11,7%	10,7%
26-30 év	fő	19	20	15	14	11	6	5	2	1	2	2
	%	20,7%	15,0%	11,8%	11,9%	11,1%	9,5%	9,8%	5,3%	3,8%	5,8%	7,8%
31-35 év	fő	18	24	18	19	13	8	3	7	1	1	1,5
	%	19,6%	18,0%	14,2%	16,1%	13,1%	12,7%	5,9%	18,4%	3,8%	2,9%	5,8%
36-40 év	fő	9	14	14	14	17	7	5	4	2	4,25	1,25
	%	9,8%	10,5%	11,0%	11,9%	17,2%	11,1%	9,8%	10,5%	7,7%	12,4%	4,9%
41-45 év	fő	6	14	15	15	9	8	7	4	3	4,5	2,75
	%	6,5%	10,5%	11,8%	12,7%	9,1%	12,7%	13,7%	10,5%	11,5%	13,1%	10,7%
46-50 év	fő	8	11	10	12	9	4	2	0	2	1,25	1,25
	%	8,7%	8,3%	7,9%	10,2%	9,1%	6,3%	3,9%	0,0%	7,7%	3,6%	4,9%
51-55 év	fő	15	22	20	18	11	3	3	2	2	5	2,75
	%	16,3%	16,5%	15,7%	15,3%	11,1%	4,8%	5,9%	5,3%	7,7%	14,6%	10,7%
56-60 év	fő	5	9	11	11	14	15	11	5	3	3,25	3
	%	5,4%	6,8%	8,7%	9,3%	14,1%	23,8%	21,6%	13,2%	11,5%	9,5%	11,7%
61 év felett	fő	0	0	0	2	1	1	5	6	6	9	7,25
	%	0,0%	0,0%	0,0%	1,7%	1,0%	1,6%	9,8%	15,8%	23,1%	26,3%	28,2%



Regisztrált munkanélküliek száma Győr-Moson-Sopron megyében

Év	Nyilvántartott álláskeresők száma összesen
2008.	10738
2009.	13450
2010.	14713
2011.	10260
2012.	11124
2013.	11124
2014.	5549
2015.	4490
2016.	3517
2017.	3109
2018.	3017

Munkanélküliség aránya a lakónépesség számához viszonyítva Nyúl településen

Év	Lakónépesség száma (fő)	Munkanélküliek száma (fő)	Arány (%)
2008	4196	92	2,19
2009	4210	133	3,16
2010	4263	127	2,98
2011	4270	118	2,76
2012	4138	97	2,34
2013	4215	67	1,59
2014	4254	61	1,43
2015	4352	51	1,17
2016	4378	26	0,59
2017	4458	30	0,67
2018	4485	25	0,55

Munkanélküliség aránya a lakónépesség számához viszonyítva Győr-Moson-Sopron megyében

Év	Lakónépesség száma (fő)	Munkanélküliek száma (fő)	Arány (%)
2008	447033	10738	2,40
2009	448435	13450	2,99
2010	449967	14713	3,27
2011	451827	10260	2,27
2012	448312	11124	2,48
2013	450318	6319	1,40
2014	452638	5549	1,23
2015	455217	4490	0,98
2016	457344	3517	0,77
2017	461518	3109	0,67
2018	467144	3017	0,65

A települési és a megyei adatokat összehasonlítva megállapítható, hogy a település munkanélküliségének aránya a megyei arányokkal összhangban van. A regisztrált munkanélküliek száma folyamatos csökkenést mutat mind települési, mind megyei szinten.

A Kormány minden évben különít el a költségvetésben meghatározott összeget közfoglalkoztatásra. A megyei szinten leosztott közfoglalkoztatásra szánt pénzeszregekre törvényben meghatározott foglalkoztatók pályázhatnak a Kormányhivatal Foglalkoztatási Osztályánál. Közfoglalkoztatás keretében foglalkoztatott munkavállalókra a foglalkoztatók jelentős támogatást kapnak.

Az alábbi táblázatban a tartós munkanélküliség kerül bemutatásra:

A munkanélküliek és a 180 napnál régebben munkanélküliek száma és aránya

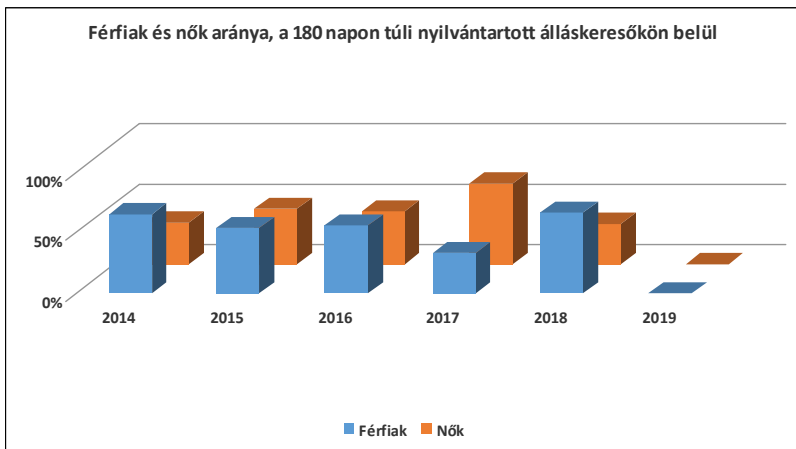
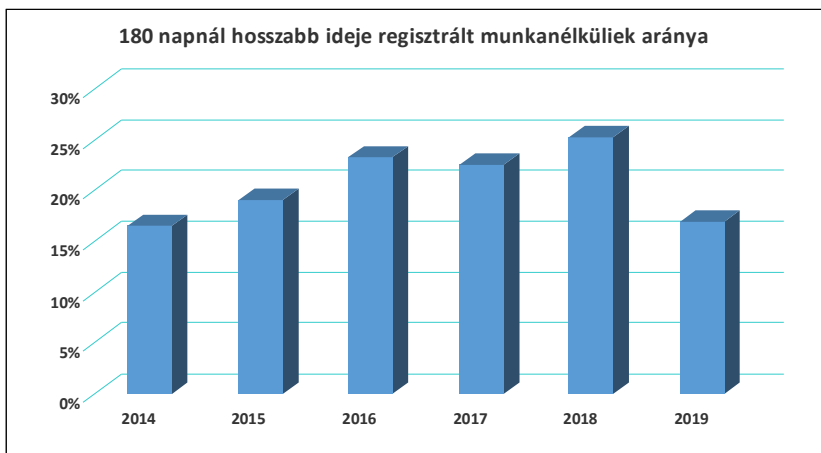
év	nyilvántartott/regisztrált munkanélküli			180 napnál régebben regisztrált munkanélküli					
	fő			fő			%		
	nő	férfi	összesen	nő	férfi	összesen	Nő	férfi	összesen
2008	46	46	92	10	6	16	21,7%	13,0%	17,4%
2009	59	74	133	25	28	53	42,4%	37,8%	39,8%
2010	55	72	127	28	30	58	50,9%	41,7%	45,7%
2011	62	56	118	26	17	43	41,9%	30,4%	36,4%
2012	46	51	97	13	23	36	28,3%	45,1%	37,1%
2013	43	24	67	13	11	24	30,2%	45,8%	35,8%
2014	45	16	61	4	3	7	8,9%	18,8%	11,5%
2015	18	20	38	6	7	13	33,3%	35,0%	34,2%
2016	15	11	26	4	5	9	26,7%	45,5%	34,6%
2017	21	9	30	8	4	12	38,1%	66,6%	40,0%
2018	13	12	25	2	4	6	15,3%	33,3%	24,0%

Felülvizsgálat:

A tartós munkanélküliséget bemutató táblázat a felülvizsgálati időszakra módosult. Az alábbiakban az újabb adatokat szemléltetem.

A 180 napnál hosszabb ideje regisztrált munkanélküliek/nyilvántartott álláskeresők száma és aránya nemek szerint

Év	180 napnál hosszabb ideje regisztrált munkanélküliek aránya (TS 1501)	180 napon túli nyilvántartott álláskeresők száma nemek szerint			Nők és férfiak aránya, a 180 napon túli nyilvántartott álláskeresőkön belül	
	%	Férfi	Nő	Összesen	Férfiak	Nők
2014	16,6	11	6	17	64,71%	35,29%
2015	19,05	7	6	13	53,85%	46,15%
2016	23,33	5	4	9	55,56%	44,44%
2017	22,63	4	8	12	33,33%	66,67%
2018	25,24	4	2	6	66,67%	33,33%
2019	17	n.a.	n.a.	-	-	-



A tartós munkanélküliség aránya viszonyítva a regisztrált munkanélküliekhez képest, 2010. évben volt a legmagasabb, azóta azonban csökkentő tendenciát mutat.

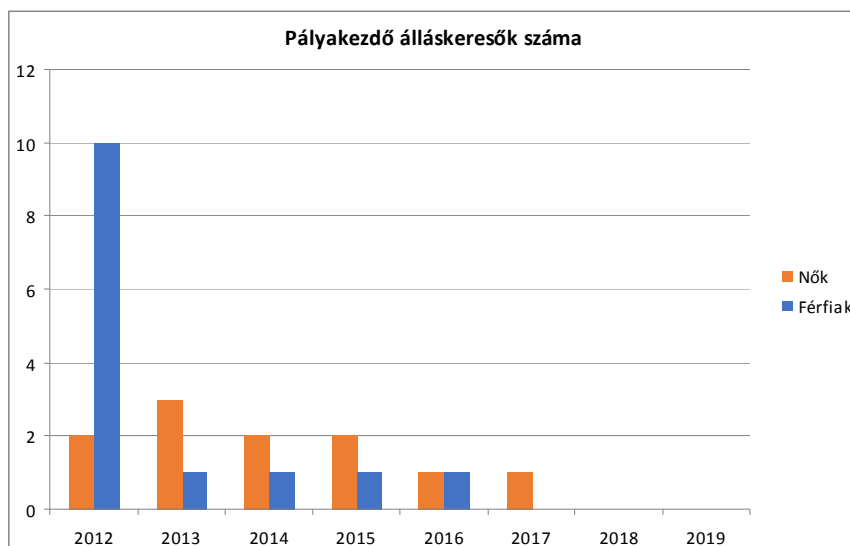
A következőkben a pályakezdő állás keresők arányát mutatom be viszonyítva a pályakezdőnek minősülő lakosok számához.

Felülvizsgálat:

A 180 napnál hosszabb ideje regisztrált munkanélküliek száma 2015. év óta folyamatosan növekszik, 2019. évben azonban jelentősen csökkent.

Pályakezdő állás keresők száma és a 18-29 éves népesség száma

Év	18-29 évesek száma			Nyilvántartott pályakezdő állás keresők száma					
	Férfi	Nő	Összesen	Férfi		Nő		Összesen	
	Fő	Fő	Fő	Fő	%	Fő	%	Fő	%
2012	309	255	564	10	3,2%	2	0,8%	12	2,1%
2013	323	273	596	1	0,3%	3	1,1%	4	0,7%
2014	326	274	600	1	0,3%	2	0,7%	3	0,5%
2015	303	268	571	1	0,3%	2	0,7%	3	0,5%
2016	301	262	563	1	0,3%	1	0,4%	2	0,4%
2017	316	271	587	0	0,0%	1	0,4%	1	0,2%
2018	304	260	564	0	0,0%	0	0,0%	0	0,0%
2019	306	270	576	n.a.	-	n.a.	-	0	0,00%



Figyelembe véve azt, hogy a munkanélküliségi arány a megyei aránnyal összhangban van, a munkanélküliség területén komolyabb beavatkozásra, intézkedésre nincs szükség.

Nyúl községben van kijelölt iparterület. Az iparterület vállalkozások által történő betelepülése kb. 60%-os. Szükséges lenne az iparterületre munkahelyteremtő vállalkozásokat betelepíteni azzal, hogy lehetőség szerint a foglalkoztatni kívánt munkaerő helyi lakos legyen. Az új vállalkozások betelepülésével növekedne az iparüzési adó bevétel, és a vállalkozás tevékenységétől függően az építményadó bevétel is.

A munkanélküliség csökkentésének érdekében azonban nemcsak az ipar területén, hanem a turizmusban is célszerű lenne lépéseket tenni a készülőben lévő turisztikai és marketing terv alapján.

A településnek nagy szüksége lenne egy olyan közösségi házra, amely alkalmas nagyobb szabású – 1000 fő befogadására alkalmas – rendezvény megtartására, továbbá ahol helyet kaphatnának a civil egyesületek, szervezetek. Amennyiben ilyen közösségi házzal rendelkezne a település, foglalkoztatás tekintetében alkalmazható lenne 1-2 fő művelődésszervező, 2-3 fő kisegítő alkalmazott.

b) alacsony iskolai végzettségűek foglalkoztatottsága

A település lakóinak alacsony iskolázottságát a következő táblázatban mutatom be. (E tekintetben csak 2001. és 2011. évekre vonatkozóan vannak adatok.)

Alacsonyan iskolázott népesség

év	15 éves és idősebb lakosság száma összesen			15-X éves legalább általános iskolát végzettek száma			általános iskolai végzettséggel nem rendelkezők 15-x évesek száma					
	összesen	nő	férfi	összesen	nő	férfi	Összesen		nő		férfi	
	fő	fő	fő	fő	fő	fő	fő	%	fő	%	fő	%
2001	3155	1635	1520	2853	1418	1435	302	9,6%	217	13,3%	85	5,6%
2011	3504	1761	1743	3419	1703	1716	n.a.	n.a.	n.a.	n.a.	n.a.	n.a.

Felülvizsgálat:

Az alacsonyan iskolázottságra vonatkozó táblázat – jogszabályi változások miatt – módosult. Az abban szereplő százalékos adatok a 15 éves és idősebb állandó népességszámhoz viszonyítva szerepelnek. A korábbi adatok kiegészültek a 2011. évi népszámlálási adatokkal.

Megállapítható, hogy már csak a lakosság elenyésző százaléka nem rendelkezik iskolai végzettséggel. Az adatok a 2001. és 2011. év népszámláláskor végzett összeírás alapján kerültek meghatározásra.

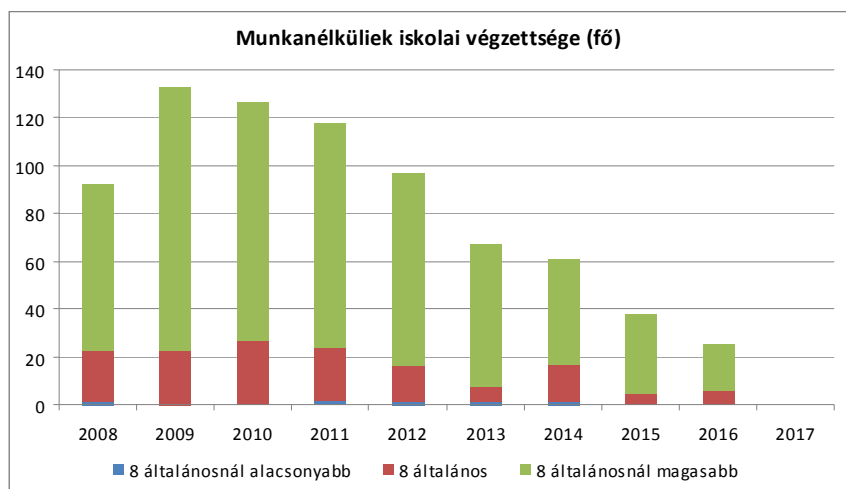
Alacsonyan iskolázott népesség

v	Legalább az általános iskola 8. évfolyamát elvégzett 15 éves és idősebb népesség, a megfelelő korúak százalékában		Iskolai végzettséggel nem rendelkező 15 éves és idősebb népesség, a megfelelő korúak százalékában	
	Férfi (TS 1601)	Nő TS (1602)	Férfi	Nő
	%	%	%	%
2001	94,4	86,7	5,60%	13,30%
2011	98,9	96,2	1,10%	3,80%

Adatgyűjtés készült a regisztrált munkanélküliek végzettség szerinti megoszlásában. Az adatokat az alábbi táblázat tartalmazza:

Regisztrált munkanélküliek száma iskolai végzettség szerint

év	nyilvántartott álláskeresők száma összesen	A nyilvántartott álláskeresők megoszlása iskolai végzettség szerint					
		8 általánosnál alacsonyabb végzettség		8 általános		8 általánosnál magasabb iskolai végzettség	
		fő	%	fő	%	fő	%
2008	92	1	1,1%	22	23,9%	69	75,0%
2009	133	0	0,0%	23	17,3%	110	82,7%
2010	127	0	0,0%	27	21,3%	100	78,7%
2011	118	2	1,7%	22	18,6%	94	79,7%
2012	97	1	1,0%	15	15,5%	81	83,5%
2013	67	1	1,5%	7	10,4%	59	88,1%
2014	61	1	1,6%	16	26,2%	44	72,1%
2015	38	0	0,0%	5	13,2%	33	86,8%
2016	26	0	0,0%	6	23,1%	20	76,9%

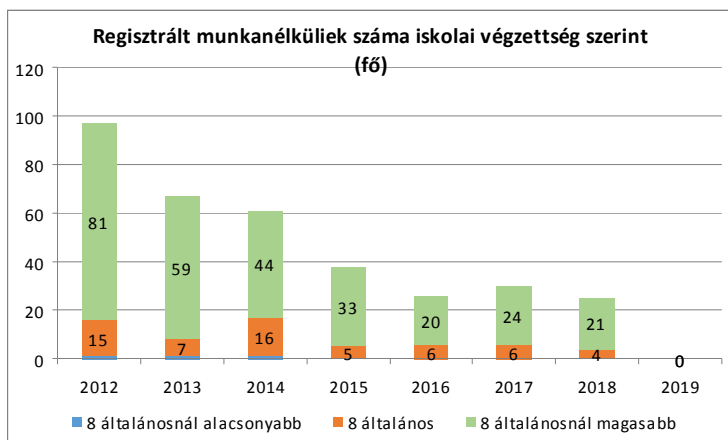


Felülvizsgálat:

A regisztrált munkanélküliek / nyilvántartott álláskeresők száma iskolai végzettség szerinti adattáblázat kiegészült a 2017. és 2018. évi adatokkal az alábbiak szerint:

Regisztrált munkanélküliek/nyilvántartott álláskeresők száma iskolai végzettség szerint

Év	Regisztrált munkanélküliek/nyilvántartott álláskeresők száma összesen	Regisztrált munkanélküliek/nyilvántartott álláskeresők megoszlása iskolai végzettség szerint					
		8 általánosnál alacsonyabb végzettség (TS 0901)		Általános iskolai végzettség (TS 0902)		8 általánosnál magasabb iskolai végzettség (TS 0903)	
		Fő	%	Fő	%	Fő	%
2012	97	1	1,0%	15	15,5%	81	83,5%
2013	67	1	1,5%	7	10,4%	59	88,1%
2014	61	1	1,6%	16	26,2%	44	72,1%
2015	38	0	0,0%	5	13,2%	33	86,8%
2016	26	0	0,0%	6	23,1%	20	76,9%
2017	30	0	0,0%	6	20,0%	24	80,0%
2018	25	0	0,0%	4	16,0%	21	84,0%



Mivel a regisztrált munkanélküliek több, mint 80%-a 8 általánosnál magasabb iskolai végzettséggel rendelkezik, valamilyen szakképzettséggel rendelkezik, ezért a település iparterületére betelepíteni kívánt vállalkozások nagy eséllyel tudnak a vállalkozási tevékenységhez kapcsolódó szakképzett munkaerőt foglalkoztatni.

Feltételezhetően a megvalósítandó kultúrházban történő foglalkoztatottságra is lenne megfelelő munkaerő. Ezeket figyelembe véve nem teszek intézkedési javaslatot felnőtt képzés szervezésére vonatkozóan, ugyanis az adatgyűjtés során nem volt olyan településen élő személy, aki akár a munkaügyi központ által szervezett általános iskolai, középfokú, szakiskolai, szakközépiskolai vagy gimnáziumi felnőttoktatásban vett volna részt.

A rendelkezésre álló adatok elemzése során megállapítást nyert, hogy az alacsony iskolázottság a településen élő regisztrált munkanélküliek elenyésző arányára vonatkozik.

c) közfoglalkoztatás

Nyúl község önkormányzata évek óta szervez a településen élő regisztrált munkanélküliek részére közfoglalkoztatást. A közfoglalkoztatás a kezdetektől pályázat útján, munkaügyi központ által történő támogatással valósul meg. A közfoglalkoztatás célja:

- belterületi lakóvezeti csapadékvíz-elvezető csatornák karbantartása,
- köztemető karbantartása,
- településtisztaság biztosítása (buszvárók, buszöblök, parkok, közterületek tisztántartása),
- alapfokú oktatás területén intézményhálózat nem beépített területeinek gondozása, tisztántartása,
- gyermekétkeztetési feladatok ellátása (konyhai kisegítő munka, tízóraitatás, szociális étkeztetésben történő segítség).

A közfoglalkoztatás szükségessége:

A program célja az önkormányzat tulajdonában lévő közutak, árkok karbantartása.

Az önkormányzatnál a fizikai, főállású foglalkoztatottak száma az elvégzendő feladat nagyságához mérten alacsony, 1 fő. Az önkormányzat tulajdonában lévő közutak hossza 44,0 km. A település közútjainak nagy részére belógnak az út mellett lévő bokrok, fák ágai, amelyek a közlekedést akadályozzák, és balesetveszélyes helyzeteket teremtenek. A program keretében történő közútkarbantartás az önkormányzatnak anyagilag kedvezőbb lenne, mintha a feladatot vállalkozónak adnánk ki.

Az önkormányzat éves szinten 3-4 millió Ft-ot költ az utak karbantartására. Különösen igaz ez azon belterületi utak esetében, ahol nincs szilárd burkolat.

Problémát jelentenek a hegyi rész útjai, ahol az útfenntartási munkák bozótirtással, vízelvezetéssel párosulnak.

A problémák fő oka a vízelvezetés hiánya, ezért az útfenntartási munkák mindig összekapcsolódnak árok-tisztítási és vízelvezetési feladatokkal.

A fenntartási munkák során van számos olyan feladat, ami nem gépi, hanem emberi munkaerőt igényel, és erre vállalkozót nem tudunk igénybe venni, így azt saját munkaerővel kell megoldanunk.

A téli időszakban az utak, terek, járdák hóeltakarításáról és csúszásmentesítéséről, valamint közintézményekben is a hóeltakarításról és csúszásmentesítésről gondoskodni kell. Ez folyamatos munkavégzést igényel.

A gyermekétkeztetési feladatok – a bölcsődben és az óvodában naponta háromszor, valamint a tízóraitatás az iskolában – zökkenőmentes ellátása érdekében a konyhai kisegítő munka, valamint az ezzel járó adminisztrációs feladatok naprakész teljesítése a közfoglalkoztatott dolgozó munkába állásával teljes mértékben biztosítható.

A konyhán a gyermekétkeztetési feladatok mellett a szociális étkeztetésben résztvevőkre is főznek, a szociális étkezők ellátása is az önkormányzat fenntartásában lévő konyháról történik.

A közfoglalkoztatást indokolja, hogy a főállásban lévő foglalkoztatotti létszám az elvégzendő feladat nagyságához mérten alacsony, illetve cél az aktív korúak ellátásában részesülő személyek munkába történő visszaállítása.

A közfoglalkoztatás alakulása a következő volt:

Közfoglalkoztatásban résztvevők száma

év	Közfoglalkoztatásban résztvevők száma	Közfoglalkoztatásban résztvevők aránya a település aktív korú lakosságához képest	Közfoglalkoztatásban résztvevő romák/cigányok száma	Közfoglalkoztatásban résztvevők romák aránya az aktív korú roma/cigány lakossághoz képest
2010	20	1%	0	0%
2011	20	1%	0	0%
2012	25	1%	0	0%
2013	29	1%	0	0%
2014	20	1%	0	0%
2015	6	1%	0	0%
2016	6	1%	0	0%
2017	4	1%	0	0%
2018	4	1%	0	0%
2019	4	1%	0	0%
2020	2	1%	0	0%

A közfoglalkoztatásban résztvevők aránya a település aktív korú lakosságához képest évek óta kerekítve 1%. Feltételezhetően ez az arány a továbbiakban is megmarad, amennyiben a Kormány támogatja a közfoglalkoztatást, hiszen közfoglalkoztatásban évek óta ugyanazok a személyek vesznek részt. Az önkormányzat egyes közterület-gondozási feladatokat (pl. fűnyírás) vállalkozónak ad ki, ezen feladatvégzésre két évente pályázatot ír ki. Ennek oka, hogy a példaként említett fűnyírási tevékenység végzésénél a fűkasza használatához szükséges bizonyos végzettség megléte és a közfoglalkoztatásban résztvevők ilyenekkel nem rendelkeznek. Figyelemmel arra, hogy a település közigazgatási területe 25 km², a közterület-gondozás komoly kihívást jelent mind az önkormányzat alkalmazásában álló munkaerőnek, mind a vállalkozónak, mind a közfoglalkoztatottaknak.

Felülvizsgálat:

A közfoglalkoztatásban résztvevők számáról készült adatgyűjtés kiegészült.

Közfoglalkoztatásba egyre kevesebb személyt tudunk bevonni. Ennek oka egyrészt a regisztrált munkanélküliek alacsony száma, másrészt a regisztrált munkanélküliek több mint 90%-a viszonylag gyorsan el tud helyezkedni. Közfoglalkoztatásban évek óta ugyanazok a személyek vesznek részt, akik általános iskolai végzettséggel rendelkeznek.

d) a foglalkoztatáshoz való hozzáférés esélyének mobilitási, információs és egyéb tényezői (pl. közlekedés, potenciális munkalehetőségek, tervezett beruházások, lehetséges vállalkozási területek, helyben/térségben működő foglalkoztatási programok stb.)

2011 évben 446, 2012. évben pedig 447 regisztrált vállalkozás volt a településen. Kimutatás nem készült arra vonatkozóan, hogy ezekből mennyi a kiskereskedelmi üzletek és a vendéglátóhelyek száma. Nincs tudomás arról, hogy a vállalkozások milyen arányban vesznek részt a foglalkoztatási programokban, mivel ezen terület vonatkozásában az önkormányzatot a vállalkozások nem keresték meg.

A vállalkozások által befizetett iparűzési adó településen maradó összege 2011. évben 67.900.000,- Ft volt, amely az össz költségvetés 8,4%-át tette ki. A vállalkozások által befizetett iparűzési adó településen maradó összege 2012. évben 75.927.000,- Ft volt, amely az össz költségvetés 11,8%-a. Az iparűzési adóbevételek helyben maradó része növekvő tendenciát mutat. Mivel a regisztrált vállalkozások száma nem változott, a befizetett iparűzési adó mértékének növekedése magyarázható a vállalkozások bevételeinek növekedésével.

Pozitív fejlemény a település életében a helyi nagyobb vállalkozások fejlesztési szándéka. A település egyik jelentős foglalkoztatást bíró cége 3000 négyzetméteres gyártócsarnok építésével növelte kapacitását, ahol mintegy 30 fő foglalkoztatása valósul meg.

Egy, az autóiparban érdekelt vállalkozás 3500 négyzetméteres gyártócsarnokot és irodaházat épített. A cégnél 75 fő foglalkoztatása valósult meg.

A foglalkoztatáshoz való hozzáférés esélyének helyi potenciálja – vállalkozások témakörben készült kimutatót az alábbi táblázat szemlélteti:

A foglalkozáshoz való hozzáférés esélyének helyi potenciálja - vállalkozások

év	regisztrált vállalkozások száma a településen	Kiskereskedelmi üzletek száma	vendéglátóhelyek száma	állami szektorban foglalkoztatottak száma	kivetett iparűzési adó	befizetett iparűzési adó	működő foglalkoztatási programok száma helyben	foglalkoztatási programokban részt vevők száma
2008	607	33	15	nincs adat	nincs adat	60692013	nincs adat	nincs adat
2009	651	34	17	nincs adat	55000000	67562225	nincs adat	nincs adat
2010	638	13	10	nincs adat	65000000	48211423	nincs adat	nincs adat
2011	701	17	13	nincs adat	52800000	67900346	nincs adat	nincs adat
2012	717	21	11	nincs adat	70000000	75926902	nincs adat	nincs adat
2013	735	23	11	nincs adat	80000000	74110005	nincs adat	nincs adat
2014	729	26	16	nincs adat	80000000	82465918	nincs adat	nincs adat
2015	720	43	26	nincs adat	87000000	100625290	nincs adat	nincs adat
2016	746	41	34	nincs adat	100000000	110328309	nincs adat	nincs adat
2017	656	32	24	nincs adat	128000000	162734796	nincs adat	nincs adat
2018	783	44	29	nincs adat	130000000	138100000	nincs adat	nincs adat
2019	nincs adat	nincs adat	nincs adat	nincs adat	130000000	150400000	nincs adat	nincs adat

Megállapítható, hogy a regisztrált vállalkozások száma a településen folyamatos növekedést mutat, ezzel arányban növekszik a vállalkozások által befizetett iparűzési adó nagysága is.

Településünkön az iparűzési adó mértéke 2009. év végéig 1,8% volt, a képviselőtestület azonban az iparűzési adó mértékét 2010. január 1-től 1,7%-ra csökkentette. Az adómérték csökkentésével ezen adóbevételek nem csökkentek.

2013. év óta az ipari parkban lévő egy vállalkozás (Pulai Forgácsoló Gépműhely) 600 négyzetméterrel bővítette üzemcsarnokát, a foglalkoztatotti létszám 10 fővel bővült.

Felülvizsgálat:

A kivetett iparűzési adó oszlop az adott évre elfogadott költségvetésben meghatározott (tervezett) összeget mutatja.

Az iparterületen lévő Hidrostral Kft. 2019. évben megkezdte üzemcsarnokának bővítését. Szivattyúgyártáshoz új, 3000 m² területű üzemcsarnok épült. A beruházás 2020. év elején került átadásra. A foglalkoztatotti létszám a kft-nél 56 fővel fog emelkedni.

A településen 2011. évben 10 fő köztisztviselő és 60 fő közalkalmazott, 2012. évben ugyancsak 10 fő köztisztviselő és 60 fő közalkalmazott volt foglalkoztatva. 2013. évben a köztisztviselői létszám 9 fő, a közalkalmazotti létszám 40 fő.

Ezek alapján a helyi munkaerő foglalkoztatásában az állami szektornak minimális szerepe van

Év	Köztisztviselők száma	Közalkalmazottak száma
2011	10	60
2012	10	60
2013	9	40
2014	10	41
2015	10	43
2016	10	43
2017	11	43
2018	11	42
2019	11	48
2020	11	48

A közalkalmazottak száma azért csökkent jelentősen, mivel az iskolában dolgozók munkáltatója - központi szabályozás szerint - 2013. január 1. napjától a Klebelsberg Intézményfenntartó Központ lett.

Felülvizsgálat:

A 2019-2020-as években a közalkalmazottak közé lettek sorolva a védőnők, a hivatalsegédék és a karbantartó, ezért a korábbi évekhez képest növekedett a közalkalmazottak száma 6 fővel.

Az önkormányzat az elmúlt években európai uniós forrásból közel 600 millió Ft értékben valósított meg beruházást. A jövőbeni tervek között közel 400 millió Ft összegű beruházás megvalósítása szerepel. Ezek a beruházások azonban elsősorban nem munkahelyteremtők, hanem infrastrukturális és intézményi beruházások voltak. Munkahelyteremtő beruházás a bölcsőde építése volt 2011 évben 105 millió Ft értékben. A bölcsőde építésével 7 fő részére teremtett munkahelyet az önkormányzat.

Felülvizsgálat:

A magas születésszám és a betelepülők magas száma miatt szükségessé vált a 2011. évben épült bölcsőde bővítése. Az egy csoportszobával, valamint a hozzá kapcsolódó kiszolgáló helyiségekkel és felszerelésekkel történő bővítésre az önkormányzat pályázatot nyújtott be. A pályázatot a Pénzügyminisztérium Regionális Fejlesztési Programok Végrehajtásáért Felelős Helyettes Államtitkársága 120 millió Ft összeggel támogatta. A bölcsőde épülete ezáltal a jelenlegi 28 férőhelyről 36 férőhelyre, nagyságát tekintve 97 m²-rel bővül. A pályázat szerint a beruházás befejezésének tervezett határideje 2022. szeptember 30., de az önkormányzat a bővítési munkákat már 2020. évben meg kívánja valósítani.

A következőkben a közlekedési lehetőségeket tárom fel:

A foglalkoztatáshoz való hozzáférés esélyének helyi potenciálja – közlekedés

	elérhetőség átlagos ideje autóval	Autóbusz járatpárok száma munkanapokon	átlagos utazási idő autóbuszal	vonat járatok átlagos száma munkanapokon	Átlagos utazási idő vonattal	kerékpár úton való megközelíthetőség	átlagos utazási idő kerékpáron
Legközelebbi centrum (Győr)	15 perc	73	20 perc	8	22 perc	nincs kerékpárút	nincs kerékpárút
Megye-székhely (Győr)	15 perc	73	20 perc	8	22 perc	nincs kerékpárút	nincs kerékpárút
Főváros (Budapest)	90 perc	(Győrből) 18	120 perc	(Győrből) 44	105 perc	nincs kerékpárút	nincs kerékpárút

Fenti adatokból megállapítható, hogy mind gépkocsival, mind autóbuszal rövid idő alatt elérhető a megye-székhely, ahova a település aktív korú dolgozóinak 77%-a jár. Közlekedésbeli hiányosságok nincsenek.

Felülvizsgálat:

Modern Városok Program keretében – állami beruházással, közel 1,8 milliárd Ft-ból - 2020-2021. évben megvalósul a Győr-Pannonthalma kerékpáros útvonal, amelynek első állomása Nyúl község. A kerékpárút alapkövetése 2019. október 10-én megtörtént, a kivitelezési munkák 2020. év tavaszán megkezdődtek. A kerékpárút átadása 2021 tavaszára várható. Ezzel biztosított lesz településünkről a megyeszékhely, Győr városa kerékpárral történő megközelítése.

e) fiatalok foglalkoztatását és az oktatásból a munkaerőpiacra való átmenetet megkönnyítő programok a településen; képzéshez, továbbképzéshez való hozzáférésük

A településen nem szerveznek a fiatalok foglalkoztatását, valamint az oktatásból a munkaerőpiacra való átmenetet megkönnyítő programokat, képzéseket. Győr városban feltételezhetően több ilyen program is működik.

Ugyancsak Győr városában vehetnek részt a fiatalok továbbképzéseken, átképzéseken.

f) munkaerő-piaci integrációt segítő szervezetek és szolgáltatások feltérképezése (pl. felnőttképzéshez és egyéb munkaerő-piaci szolgáltatásokhoz való hozzáférés, helyi foglalkoztatási programok)

A foglalkoztatáshoz való hozzáférés esélyét a településen a Pannonthalmi Többcélú Kistérségi Társulás Családsegítő Szolgálatát által heti egy alkalommal, 1 órás időtartamban működtetett álláskereső klub segítette, de az álláskereső klub érdeklődés hiányában megszűnt. Ettől függetlenül azonban az ügyfelek álláskereséssel kapcsolatosan és a társulás hatáskörébe tartozó egyéb ügyekben a családsegítőt ügyfélfogadási időben felkereshetik.

g) mélyszegénységben élők és romák települési önkormányzati saját fenntartású intézményekben történő foglalkoztatása

A szegénység és mélyszegénység fogalmát az alábbiak szerint határozzák meg:

A szegénységgel és társadalmi kirekesztődéssel kapcsolatos mutatószámok listáját 2001-ben határozta meg az Európai Unió, e szerint Európában szegénynek számítanak a medián jövedelmek 60%-ánál kevesebből élők. Ennek megfelelően a szegénységben élő meghatározásánál a háztartások összes nettó jövedelmét kell figyelembe venni úgy, hogy minden egyes háztartástag munkából, társadalmi juttatásból, illetve vagyonból származó jövedelmét összegezni kell, majd csökkenteni szükséges a fizetendő adókkal és járulékokkal. A KSH legfrissebb, 2011. évi felvételéből származó kimutatása szerint a szegénységi küszöb forintban kifejezve alig haladta meg a nettó 62.000 Ft-ot. A mélyszegénységgel sújtottak közé azokat sorolják, akiknek különösen alacsony, a medián jövedelmek 40%-a alatti a jövedelme.

A települési önkormányzat saját fenntartású intézményeiben foglalkoztatottak között nincsenek mélyszegénységben élők. Arról, hogy hány fő vallja magát roma kisebbséghez, vagy más kisebbséghez tartozónak, nem áll rendelkezésre adat. A településen sem roma, sem más nemzetiségi önkormányzat nincs.

h) hátrányos megkülönböztetés a foglalkoztatás területén

A foglalkozási diszkrimináció elsősorban a munkahelyi felvételnél, másodsorban az elbocsátásoknál érezteti hatását. A foglalkozási diszkrimináció mértéke és a munkaerő-piaci státusz között erős összefüggés található. A nem foglalkoztatottak csoportja (munkanélküliek és inaktívak együtt) és azokon belül a roma származású nem foglalkoztatottak szenvedték el legnagyobb valószínűséggel a hátrányos megkülönböztetést eddigi életútjuk során. A munkaerőpiacról való korai kiszoruláshoz leginkább az egészségi állapottal, a származással és az életkorral összefüggő foglalkozási diszkrimináció járul hozzá.

A településen az egyenlőtlenség meglétét bizonyító esetekről azonban nincs tudomásom.

3.3 Pénzbeli és természetbeni szociális ellátások, aktív korúak ellátása, munkanélküliséghez kapcsolódó támogatások

E fejezetben kiemelem a pénzbeli és természetbeni szociális támogatásokat, valamint a munkaerő-piaci szolgáltatásokat és az álláskeresők számára elérhető támogatásokat.

E területen a szociális igazgatásról és szociális ellátásokról szóló 1993. évi III. törvény 25. §-a és 47. §-a alapján a szociálisan rászoruló személyek részére a következő pénzbeli és természetbeni ellátási formák adhatók:

- *Pénzbeli ellátások:* időskorúak járadéka, foglalkoztatást helyettesítő támogatás, rendszeres szociális segély, ápolási díj, lakásfenntartási támogatás, átmeneti segély, temetési segély.
- Egyes szociális rászorultságtól függő pénzbeli ellátások egészben vagy részben *természetbeni szociális ellátás* formájában is nyújthatók, így lakásfenntartási támogatás, átmeneti segély, temetési segély, rendszeres szociális segély, foglalkoztatást helyettesítő támogatás.
- *Természetbeni ellátás* továbbá a köztemetés, közgyógyellátás, egészségügyi szolgáltatásra való jogosultság, adósságkezelési-szolgáltatás.

A foglalkoztatás elősegítéséről és a munkanélküliek ellátásáról szóló 1991. évi IV. törvény (a továbbiakban: Ft.) III. fejezete rögzíti a munkaerő-piaci szolgáltatásokat és foglalkoztatást elősegítő támogatásokat.

Az állami foglalkoztatási szerv és az állami felnőttképzési intézmény által nyújtott szolgáltatások a következők:

- a) munkaerőpiaci és foglalkozási információ nyújtása;
- b) munka-, pálya-, álláskeresői, rehabilitációs, helyi (térégi) foglalkoztatási tanácsadás;
- c) munkaközvetítés.

A többször módosított, a szociális igazgatásról és szociális ellátásokról szóló 1993. évi III. törvény (továbbiakban: Szt.) 2015. április 1. napjától a helyi önkormányzatok hatásköréből a járási hivatalok hatáskörébe adta át az aktív korúak ellátásával kapcsolatos teljes körű ügyintézés, továbbá teljesen átalakult a helyi önkormányzatoknál maradó segélyezési rendszer. A korábban önkormányzat által nyújtott lakásfenntartási támogatás, átmeneti segély, temetési segély, méltányosságból megállapított közgyógyellátás, méltányosságból megállapított ápolási díj megszűnt. Ezeket a segélyeket települési támogatásként folyósíthatja az önkormányzat, amennyiben arról rendeletében rendelkezik. Nyúl Községi Önkormányzat Képviselőtestület az Szt. módosításait figyelembevételével megalkotta „A települési támogatásról és az egyéb szociális ellátásokról” szóló 3/2015.(II.27.) számú önkormányzati rendeletét, amely 2015. április 1. napjától hatályos, rendelkezéseit ezen naptól kell alkalmazni. A rendelet tartalmazza az önkormányzat által települési támogatásként nyújtható pénzbeli és természetbeni juttatásokat.

Álláskeresők támogatásának jogszabályi háttere

A támogatott képzésben részesíthető személyek körét és a képzési támogatásként adható juttatásokat az Ft. 14. §-a rögzíti.

A hátrányos helyzetű személyek foglalkoztatásának bővítését szolgáló támogatások nyújthatók az Ft. 16. §-alapján a munkaadó részére a törvényben rögzített feltételek esetén.

Az álláskeresők vállalkozóvá válását elősegítő támogatás nyújtható az Ft. 17. §-a szerint a legalább három hónapja folyamatosan álláskeresőként nyilvántartott, vagy rehabilitációs járadékban részesülő magánszemélyek számára, legfeljebb hat hónap időtartamra, havonta a kötelező legkisebb munkabér (minimálbér) összegéig terjedő vissza nem térítendő formában, pályázati eljárás keretében.

A munkahelyteremtés és munkahelymegőrzés támogatásáról az Ft. 18. §-a rendelkezik, eszerint pályázati eljárás keretében, vissza nem térítendő munkahelyteremtő támogatás nyújtható a munkavállalók létszámának növelésével tartós foglalkoztatást biztosító munkáltató

Az álláskereső ellátására vonatkozóan az Ft. 25. §-a szerint álláskereső járadék folyósítható annak az álláskereső személynek, aki megfelel a törvény e rendelkezése szerinti feltételeknek.

Az Ft. 30. §-a szerint az álláskereső kérelmére nyugdíj előtti álláskereső támogatást kell megállapítani a jogszabályban rögzített feltételek esetén.

Az álláskereső részére járó álláskereső járadék, álláskereső segély megállapításával, valamint a munkahelykereséssel kapcsolatos helyközi utazási költségtérítés állapítható meg az Ft. 32. §-a szerint.

Az alábbi táblázatok adatokat tartalmaznak az álláskereső segélyben részesülőkről, a járadékra jogosultakról, a rendszeres szociális segélyben, valamint foglalkoztatást helyettesítő támogatásban részesülőkről.

Álláskereső segélyben részesülők száma

év	15-64 év közötti lakónépesség száma	segélyben részesülők fő	segélyben részesülők %
2008	2901	7	0,2%
2009	2653	66	2,5%
2010	2961	68	2,3%
2011	2951	13	0,4%
2012	2713	4	0,1%
2013	2710	7	0,3%
2014	2837	10	0,4%
2015	3015	23	0,8%
2016	3009	14	0,5%

Felülvizsgálat:

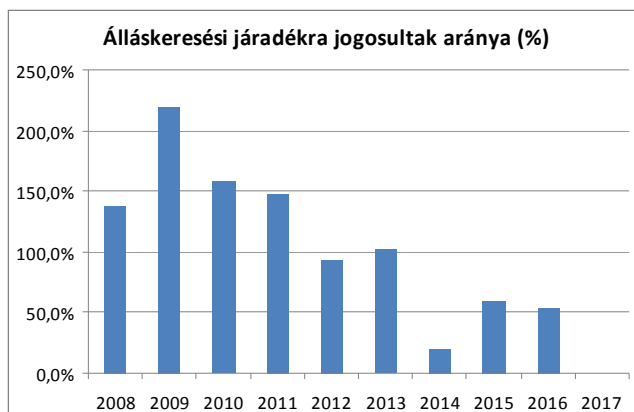
Módosult az álláskereső segélyben részesülők adatait tartalmazó táblázat, amelynek adattartalma – kiegészítve a 2017., 2018. évi adatokkal – az alábbiak kerül ismertetésre.

3.3.1. számú táblázat - Álláskereső segélyben részesülők száma

Év	15-64 év közötti állandó népesség száma (TS 0803 és TS 0804 összesen)	Álláskereső segélyben részesülők (fő) - (TS 1101)	Álláskereső segélyben részesülők %
2012	2 964	4,25	0,1%
2013	3 003	6,5	0,2%
2014	2 998	9,75	0,3%
2015	3 013	10,5	0,3%
2016	3 036	8,25	0,3%
2017	3 048	8,25	0,3%
2018	3 051	6,5	0,2%
2019	3 091	n.a.	#ÉRTÉK!

Járadékra jogosultak száma

év	nyilvántartott állás- keresők száma	álláskeresési járadékra joga- sultak	
	fő	fő	%
2008	92	127	138,0%
2009	133	293	220,3%
2010	127	202	159,1%
2011	118	174	147,5%
2012	99	93	93,9%
2013	63	64	101,6%
2014	253	51	20,2%
2015	38	23	60,5%
2016	26	14	53,8%

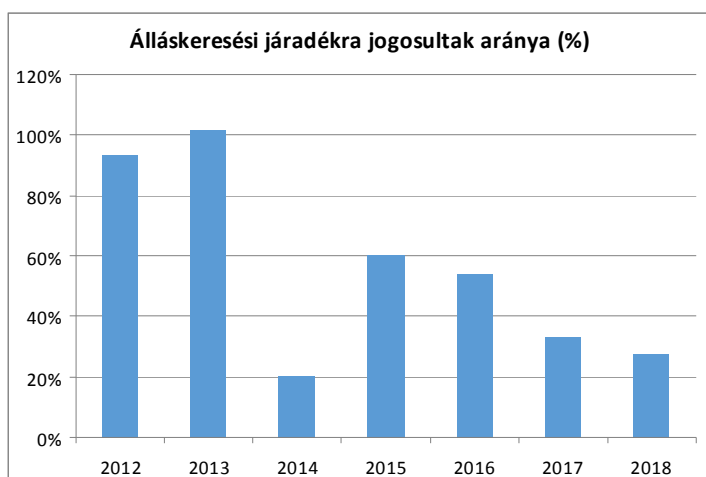


Felülvizsgálat:

Ugyancsak módosult a járadékra jogosultak adatait tartalmazó táblázat, amelynek adattartalma – kiegészítve a 2017., 2018. évi adatokkal – az alábbiakban kerül ismertetésre.

Járadékra jogosult regisztrált munkanélküliek/nyilvántartott álláskeresők száma

Év	Regisztrált munkanélkü- liek/nyil-vántartott ál- láskeresők száma (TS 1301)	Álláskeresési járadékra jogosultak (TS 1201)	
	Fő	Fő	%
2012	99	93	93,9%
2013	63	64	101,6%
2014	253	51	20,2%
2015	38	23	60,5%
2016	26	14	53,8%
2017	30	10	33,3%
2018	25	7	28,0%



Ahogy az már korábban bemutatásra került, a településen élő aktív korú lakosok körében a munkanélküliség aránya csökken. Ezzel arányosan csökken a járadékban részesülők száma is.

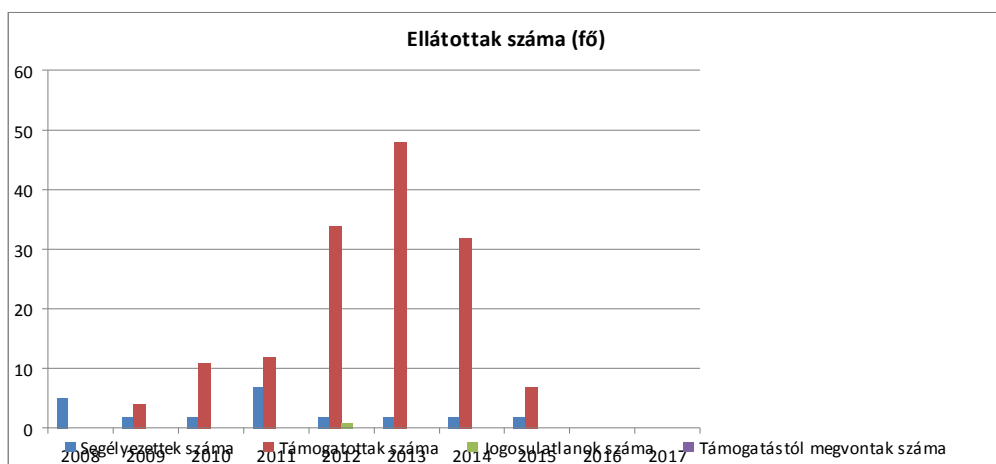
Rendszeres szociális segélyt az az aktív korú személy kaphat, aki nem munkavállaló, vagy egészségkárosodott, vagy támogatott álláskereső, vagyis olyan hátrányos munkaerő-piaci helyzetű aktív korú személy, aki nem rendelkezik rendszeres, megélhetést biztosító jövedelemmel. A rendszeres szociális segélyre való jogosultságot a Járási Hivatal állapítja meg.

A foglalkoztatást helyettesítő támogatást csak álláskereső személy veheti igénybe. Az ellátásra való jogosultságot évente egyszer felül kell vizsgálni. 2012. évtől csak annak a személynek folyósítható az ellátás, aki a jogosultságát megelőző évben legalább 30 nap munkaviszonyt tud igazolni közfoglalkoztatásban, vagy más foglalkoztatási jogviszonyban. A foglalkoztatást helyettesítő támogatásra való jogosultságot szintén a Járási Hivatal állapítja meg.

2015. év óta sajnos ezen ellátások folyósítása tekintetében adatokkal nem rendelkezünk.

Rendszeres szociális segélyben és foglalkoztatást helyettesítő támogatásban részesítettek száma

év	rendszeres szociális segélyben részesülők		Foglalkoztatást helyettesítő támogatás (álláskeresési támogatás)		Azoknak a száma, akik 30 nap munkaviszonyt nem tudtak igazolni és az FHT jogosultságtól elesett	Azoknak a száma, akiktől helyi önkormányzati rendelet alapján megvonták a támogatást
	fő	15-64 évesek %-ában	fő	munkanélküliek %-ában		
2008	5	0,17	0	0	0	0
2009	2	0,08	4	3,01	0	0
2010	2	0,07	11	8,66	0	0
2011	7	0,24	12	10,17	0	0
2012	2	0,07	34	34,34	1	0
2013	2	0,07	48	76,19	0	0
2014	2	0,06	32	12,65	0	0
2015	2	0,06	7	18,42	0	0

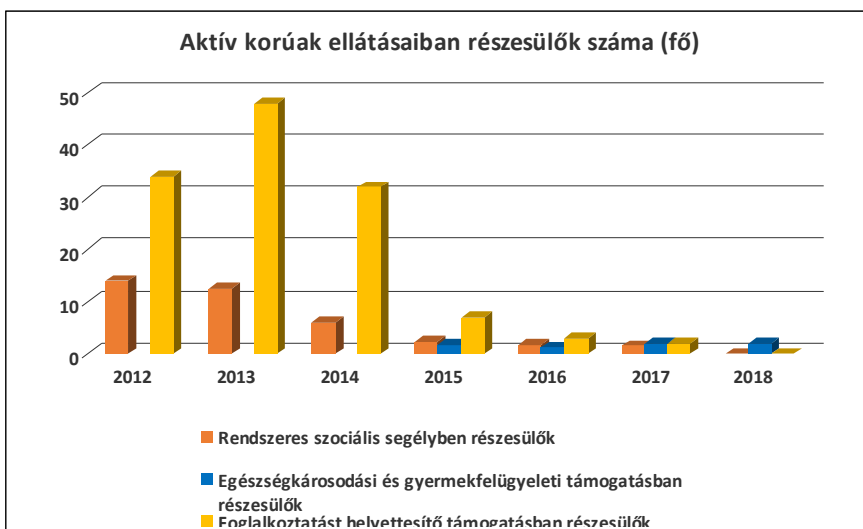


Felülvizsgálat:

Változott az aktív korúak ellátásában részesítettek adatait tartalmazó táblázat. A 2016. és 2017. évi adatokkal kiegészített táblázat a következőkben kerül ismertetésre.

Aktív korúak ellátása - Rendszeres szociális segélyben, egészségkárosodási és gyermekfelügyeleti támogatásban, valamint foglalkoztatást helyettesítő támogatásban részesítettek száma

Év	Rendszeres szociális segélyben részesített regisztrált munkanélküliek száma (negyedévek átlaga) - TS 1401 (2015. február 28-tól az ellátás megszűnt, vagy külön vált EGYT-re és FHT-ra)	Egészségkárosodási és gyermekfelügyeleti támogatásban részesülők átlagos száma 2015. márc. 1-től érvényes módszertan szerint (TS 5401)		Foglalkoztatást helyettesítő támogatásban részesítettek átlagos havi száma (2015. március 01-től az ellátásra való jogosultság megváltozott)	
	Fő	Fő	15-64 évesek %-ában	Fő	Munkanélküliek %-ában
2012	14		0,47%	34	34,34%
2013	12,5		0,42%	48	76,19%
2014	6		0,20%	32	12,65%
2015	2,25	2	0,07%	7	18,42%
2016	1,75	1	0,06%	3	11,54%
2017	1,5	2	0,05%	2	6,67%
2018	nincs adat	2	#ÉRTÉK!	0	0,00%



3.4 Lakhatás, lakáshoz jutás, lakhatási szegregáció

E fejezetben a lakhatáshoz kapcsolódó területet mutatom be a bérlakás-állomány, a szociális lakhatás, az egyéb lakáscélra nem használt lakáscélú ingatlanok tekintetében. Emellett bemutatom a lakhatásra vonatkozó egyéb jellemzőket, elsősorban a szolgáltatásokhoz való hozzáférést.

Lakásállomány

Év	Lakásállomány (db) (TS 4201)	Ebből elegendően lakhatási körülményeket biztosító lakások száma	Bérlakás állomány (db)	Ebből elegendően lakhatási körülményeket biztosító lakások száma	Szociális lakásállomány (db)	Ebből elegendően lakhatási körülményeket biztosító lakások száma	Egyéb lakáscélra használt nem lakáscélú ingatlanok (db)	Ebből elegendően lakhatási körülményeket biztosító lakások száma
2008	1527	0	0	0	0	0	0	0
2009	1543	0	0	0	0	0	0	0
2010	1561	0	0	0	0	0	0	0
2011	1571	0	0	0	0	0	0	0
2012	1604	0	0	0	0	0	0	0
2013	1610	0	0	0	0	0	0	0
2014	1619	0	0	0	0	0	0	0
2015	1635	0	0	0	0	0	0	0
2016	1645	0	0	0	0	0	0	0
2017	1655	0	0	0	0	0	0	0
2018	1671	0	0	0	0	0	0	0

a) bérlakás-állomány

Az adatgyűjtés során megállapítást nyert, hogy az önkormányzat bérlakással nem rendelkezik.

b) szociális lakhatás

Az adatgyűjtés során megállapítást nyert, hogy az önkormányzat nem rendelkezik szociális lakásállománnyal.

c) egyéb lakáscélra használt nem lakáscélú ingatlanok

A településen nincsenek, egyéb lakáscélra használt nem lakáscélú ingatlanok.

d) elégtelen lakhatási körülmények, veszélyeztetett lakhatási helyzetek, hajléktalanság

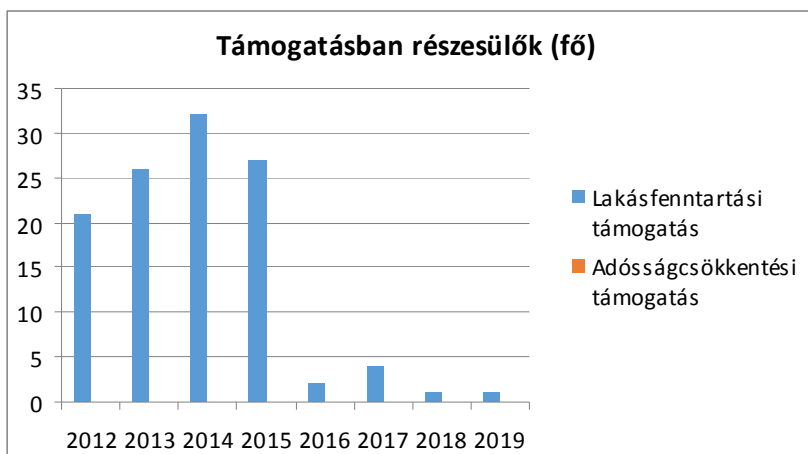
Az önkormányzatnak nincs tudomása arról, hogy a településen lenne olyan személy vagy család, akinek lakhatási körülményei elégtelenek lennének, vagy lakhatási helyzete veszélyeztetett lenne.

e) lakhatást segítő támogatások

Lakhatást segítő támogatás elsősorban a lakásfenntartási támogatás, amely a szociálisan rászoruló háztartások részére a háztartás tagjai által lakott lakás, vagy nem lakás céljára szolgáló helyiség fenntartásával kapcsolatos rendszeres kiadásai viseléséhez nyújtott hozzájárulás. Támogatás nyújtható a villanyáram-, a víz- és a gázfogyasztás, a távhő-szolgáltatás, a csatornahasználat és a szemétszállítás díjához, a lakbérhez vagy az albérleti díjhoz, a lakáscélú pénzügyi kölcsön törlesztő-részletéhez, a közös költséghez, illetve a tüzelőanyag költségeihez.

Támogatásban részesülők

Év	Lakásfenntartási támogatásban részesített személyek száma (TS 6001)	Adósságcsökkentési támogatásban részesítettek száma (TS 6101)
2008	0	0
2009	12	0
2010	8	0
2011	18	0
2012	21	0
2013	26	0
2014	32	0
2015	27	0
2016	2	0
2017	4	0
2018	1	0
2019	1	0



A településen a lakásfenntartási támogatásban részesítettek száma jelentősen csökkent, melynek oka a szociális és megélhetési körülmények változása.

Győr-Moson-Sopron megyében lakásfenntartási támogatásban részesült 2009. évben 5239 fő, amely az állandó népesség számának 1,17%-a, 2010. évben 5030 fő, amely az állandó népesség számának 1,12%-a, 2011. évben pedig 9938 fő, amely az állandó népesség számának 2,22%-a. A megyében 2012. évben 9307 fő, amely az állandó népesség számának 2,08 %-a, 2013. évben 7324 fő, amely az állandó népesség számának 1,63%-a, 2014. évben 6061 fő, az állandó népesség számának 1,3%-a, 2015. évben 4261 fő, az állandó népesség számának 0,94%-a, 2016. évben 453 fő az állandó népesség számának 0,1%-a részesült lakásfenntartási támogatásban. 2017. és 2018. évekre vonatkozóan már nincs lakásfenntartási támogatásokra vonatkozó adat, az összevontan szerepel az önkormányzati települési támogatás adataival.

f) eladósodottság

Az ország egyes területein probléma az eladósodottság, különösen a hátrányos helyzetű, munkájukat elvesztő vagy alacsony jövedelmű, idős, vagy több gyermekes családok esetében.

A helyi önkormányzat adósságcsökkentési támogatást nem folyósít, arról rendeletben nem rendelkezik. Az önkormányzatnak nincs tudomása olyan, a településen élőkrol, akik eladósodtak volna.

g) lakhatás egyéb jellemzői: külterületeken és nem lakóövezetben elhelyezkedő lakások, minőségi közszolgáltatásokhoz, közműszolgáltatásokhoz, közösségi közlekedéshez való hozzáférés bemutatása

A településen minimális azon családok száma, akik külterületen elhelyezkedő lakásban élnek. Számukra a közszolgáltatások, a közösségi közlekedés ugyanúgy elérhető, mint a település más részén lakók számára. Közműszolgáltatások tekintetében a villany-, ivóvíz- és gázhálózat kiépített.

3.5 Telepek, szegregátumok helyzete

Tekintettel arra, hogy Nyúl községben telepek, szegregátumok nincsenek, így ezen területre vonatkozóan nincs is szükség adatgyűjtésre, helyzetelemzésre, intézkedés megtételére.

A lakosság összetételét tekintve az elkövetkezendő időszakban nem is várható szegregátumok, telepek kialakulása.

3.6 Egészségügyi és szociális szolgáltatásokhoz való hozzáférés

Az egészségügyről szóló 1997. évi CLIV. törvény előírja, hogy a települési önkormányzat az egészségügyi alapellátás körében gondoskodik:

- a) a háziorvosi, házi gyermekorvosi ellátásról;
- b) a fogorvosi alapellátásról;
- c) az alapellátáshoz kapcsolódó ügyeleti ellátásról;
- d) a védőnői ellátásról;
- e) az iskola-egészségügyi ellátásról.

A települési önkormányzat a környezet- és település-egészségügyi feladatok körében gondoskodik

- a) a köztisztasági és településtisztasági feladatok ellátásáról;
- b) biztosítja a rovarok és rágcsálók irtását;
- c) folyamatosan figyelemmel kíséri a település környezet-egészségügyi helyzetének alakulását és ennek esetleges romlása esetén – lehetőségeihez képest – saját hatáskörben intézkedik, vagy a hatáskörrel rendelkező és illetékes hatóságnál kezdeményezi a szükséges intézkedések meghozatalát;
- d) együttműködik a lakosságra, közösségekre, családi, munkahelyi, iskolai színterekre irányuló egészségfejlesztési tevékenységekben, valamint támogatja és aktívan kezdeményezi ezeket.

A szociálisan rászorultak részére személyes gondoskodást az állam, valamint az önkormányzatok biztosítják, de nagy a civil szervezetek áldozatvállalása is. Az Szt. értelmében a személyes gondoskodás magában foglalja a szociális alapszolgáltatásokat és szakosított ellátásokat.

Szociális alapszolgáltatások: falugondnoki és tanyagondnoki szolgáltatás, étkeztetés, házi segítségnyújtás, családsegítés, jelzőrendszeres házi segítségnyújtás, közösségi ellátások, támogató szolgáltatás, utcai szociális munka, nappali ellátás.

Személyes gondoskodás körébe tartozó szakosított ellátások: az ápolást, gondozást nyújtó intézmény, a rehabilitációs intézmény, a lakóotthon, az átmeneti elhelyezést nyújtó intézmény, az egyéb speciális szociális intézmény.

Az Ebktv. rendelkezése értelmében az egyenlő bánásmód követelményét érvényesíteni kell a társadalombiztosítási rendszerekből finanszírozott, továbbá a szociális, illetve gyermekvédelmi pénzbeli és természetbeni, valamint személyes gondoskodást nyújtó ellátások igénylése és biztosítása, a betegségmegelőző programokban és a szűrővizsgálatokon való részvétel, a gyógyító-megelőző ellátás, a tartózkodás céljára szolgáló helyiségek használata, az élelmezési és egyéb szükségletek kielégítése során.

Az egyenlő bánásmódhoz való jog magában foglalja különösen az azonos egészségügyi intézmények használatának, az ugyanolyan színvonalú és hatékony, illetőleg nem magasabb kockázattal járó gyógykezelésben, valamint betegségmegelőző programokban (szűrővizsgálatokban) való részvétel jogát.

A településen falugondnoki és tanyagondnoki szolgáltatás, jelzőrendszeres házi segítségnyújtás, utcai szociális munka nincs.

A településen házi segítségnyújtás, családsegítés működik. Az önkormányzat ezen feladatát a Pannonhalmi Többcélú Kistérségi Társuláson keresztül látja el.

a) az egészségügyi alapszolgáltatásokhoz, szakellátáshoz való hozzáférés

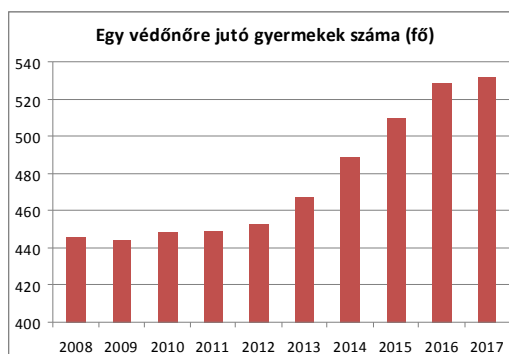
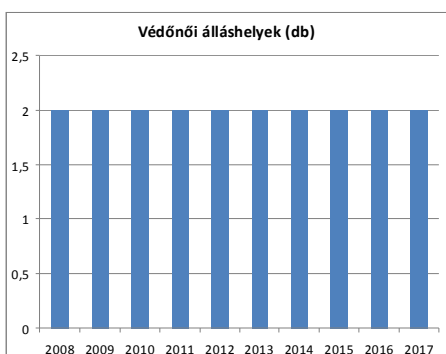
A településen élő, minden állampolgár számára elérhető egészségügyi alapellátás körébe tartozó szolgáltatásokat az alábbiakban mutatom be:

Orvosi ellátás

Év	felnőttek és gyermekek részére tervezett háziorvosi szolgálatok száma	csak felnőttek részére szervezett háziorvosi szolgáltatások száma	házi gyermekorvosi szolgáltatások száma	fogorvosi szolgáltatások száma	védőnői körzet száma
2008	0	2	1	1	2
2009	0	2	1	1	2
2010	0	2	1	1	2
2011	0	2	1	1	2
2012	0	2	1	1	2
2013	0	2	1	1	2
2014	0	2	1	1	2
2015	0	2	1	1	2
2016	0	2	1	1	2
2017	0	2	1	1	2
2018	0	2	1	1	2
2019	0	2	1	1	2
2020	0	2	1	1	2

Védőnői álláshelyek száma

év	védőnői álláshelyek száma	egy védőnőre jutó gyermekek száma
2008	2	446
2009	2	444,5
2010	2	448,5
2011	2	449
2012	2	453
2013	2	467,5
2014	2	489
2015	2	510
2016	2	529
2017	2	532
2018	2	575
2019	2	588



Orvosi ellátás jellemzői

év	Betöltetlen felnőtt házi-orvosi praxis/ok száma	Házi orvos által ellátott személyek száma	Gyermekorvos által ellátott gyerekek száma	Gyermekorvos által ellátott esetek száma	Felnőtt házi orvosok által ellátott személyek száma	Felnőtt házi orvosok által ellátott esetek száma
2008	0	0	nincs adat	4465	nincs adat	18672
2009	0	0	nincs adat	6470	nincs adat	18348
2010	0	0	nincs adat	5943	3682	17598
2011	0	0	nincs adat	5800	3696	18263
2012	0	0	nincs adat	7371	3681	18089
2013	0	0	nincs adat	5383	nincs adat	19355
2014	0	0	nincs adat	8834	3672	21917
2015	0	0	nincs adat	9181	nincs adat	21378
2016	0	0	nincs adat	9684	nincs adat	21838
2017	0	0	nincs adat	9777	nincs adat	21588
2018	0	0	nincs adat	8651	nincs adat	13164
2019	0	0	nincs adat	9198	nincs adat	nincs adat

A területi ellátásért felelős kórház a Petz Aladár Megyei Oktató Kórház Győrben, de járóbeteg szakellátás tekintetében szolgáltatásokat vehetnek igénybe a lakosok a Pannonhalmi Járóbeteg Szakellátó Központban is.

Az orvosi ügyeleti ellátás ellátási szerződés alapján a Házi orvosok Ügyelete Nonprofit Kft-n keresztül megoldott, a lakosok a szolgáltatást Győrben vehetik igénybe.

A fogorvosi ügyeleti ellátást szintén Győrben vehetik igénybe a betegek. A fogorvosi ügyeleti ellátást ellátási szerződés alapján az önkormányzat az Egyesített Egészségügyi és Szociális Intézményen keresztül biztosítja.

A település lakosságának növekedésével jár a gyermekek számának növekedése, amely a védőnők és gyermekorvos részére egyre több feladatot jelent. A védőnők a maximum finanszírozható pontszám felett teljesítenek.

b) prevenció és szűrőprogramokhoz (pl. népegészségügyi, koragyermekkorai kötelező szűrésekhez) való hozzáférés

A településen a Petz Aladár Megyei Oktató Kórház Pulmonológiai Gondozó közreműködésével évek óta megszervezésre kerül a tüdőszűrő vizsgálat. A vizsgálatról a lakosok a helyi kábeltelevízen keresztül, plakátok kihelyezésével, a település internetes honlapján megjelentetett hirdetéssel értesülnek.

Fogászati szűrést a településen működő HSZ Dentál Fogászati Bt-nél vehetnek igénybe a lakosok. Az óvoda nagycsoportos gyermekei és az általános iskolába járó gyermekek részére – az óvoda és az általános iskola együttműködésével – külön fogászati szűrővizsgálatot szerveznek a HSZ Dentál Fogászati Bt-nél térítésmentesen.

c) fejlesztő és rehabilitációs ellátáshoz való hozzáférés

Rehabilitációs ellátást a település egyik háziorvosi körzetét ellátó betéti társaság nyújt, amely az Otthoni Szakápoló Szolgálatát 1995 februárjában alapította. Működését a társadalombiztosítás finanszírozza. Győrben és 18 környékbeli településen látnak el mintegy 32000 lakost. Szakképzett gyógytornászokkal és szakápolókkal dolgoznak.

d) közétkeztetésben az egészséges táplálkozás szempontjainak megjelenése

A településen működő önkormányzati fenntartású községi étteremben – a kötelező gyermekétkeztetés és szociális étkeztetés mellett - lehetőség van vendégétkezésre.

Az étteremből szállítják az ebédet a szociális étkezők részére, továbbá innen megoldott a bölcsődei, az óvodai és az iskolai gyermekek napi háromszori étkeztetése. A közétkeztetés megfelel az érintett korosztály egészséges étrendjére vonatkozó elvárásoknak. Az ételek elkészítésénél figyelembe veszik az egészséges táplálkozás szempontjait, a HACCP előírásai alapján. A minőségi és mennyiségi ellenőrzés folyamatos, szakember bevonásával történik.

e) sportprogramokhoz való hozzáférés

A Nyúli Sport Klub Egyesület több korosztály – U7, U9, U11, U13, U14, U16, U19 – részére szervez futball utánpótlásképzést, illetve több - MI felnőtt csapat, M3 felnőtt csapat, Női kispályás felnőtt csapat, Öregfiúk csapat, Teqball - labdarúgó szakosztályt tart fent. Az egyesület a 2019/2020. bajnoki évre 169 játékosnak váltott ki versenyengedélyt különféle bajnokságokban.

Az iskolában aerobik edzéseken is részt vehetnek a mozgás rajongói.

Felülvizsgálat:

Településünk egy Európa-szerte ismert egyesülete, a Nyúli Sporttirling és Majorett Egyesület, amelyhez már az óvodában csatlakozhatnak a majorett sportot űzni vágyók. Az egyesületben több korcsoportban edzenek és versenyeznek a lányok. A versenyek mellett különböző rendezvényeken is fellépnek országszerte.

Akik másfajta edzést szeretnének igénybe venni, arra is lehetőségük van. 2015 óta a településen működik egy Fit Body Power Plate Stúdió, ahol bejelentkezés alapján személyi edzővel 30 perces, egyéni, személyre szabott edzéseken vehetnek részt a sportolni vágyók. A professzionális power plate edzéseken kívül lehetőség van testsúlycsökkentést elősegítő hypoxi tréner igénybevételére. Ezekon felül állóképesség és erőnlétjavító, fejlesztő edzéseket is biztosítanak. Aki igényli, egészséges életmóddal kapcsolatos tanácsadásban is részesül.

2019. évben megalakult a JurtaSport Funkcionális Edzőterem, ahol csoportos és személyi órákat egyaránt indítanak. Az edzőteremben elsősorban TRX edzéseket tartanak. Közösségépítő céllal különböző programo-

kat szerveznek, például akadályfutás, családi kirándulás. Minden érdeklődőt, sportolni vágyót szeretettel várnak.

Aki mégsem talál a településen számára megfelelő sportolási lehetőséget, az válogathat a közeli Győrújbarát község, illetve Győr városa által nyújtott szolgáltatások között.

f) személyes gondoskodást nyújtó szociális szolgáltatásokhoz való hozzáférés

A személyes gondoskodás körébe tartozó ápolást, gondozást nyújtó, rehabilitációs, átmeneti elhelyezést nyújtó, valamint egyéb speciális szociális ellátást biztosító intézmény nincs.

Szociális ellátást biztosító intézmény létesítésére megfelelő területtel az önkormányzat rendelkezik, de a gazdasági helyzetre tekintettel az csak magántőke bevonásával valósulhat meg.

Az önkormányzat által kötelezően ellátandó szociális feladatok társulás formájában megoldottak. Társulási formában az igényelhető normatívák is magasabbak, másrészt a személyi feltételek biztosítása optimalizálhatóbb.

Figyelembe véve továbbá, hogy a szomszédos településeken több, személyes gondoskodást ellátó intézmény van, így a településen ilyen jellegű intézmény létesítésére igény nem mutatkozik.

Felülvizsgálat:

Az önkormányzat kötelező feladatellátásai közé tartozik az idősek napközbeni ellátása, amely nemcsak a házi segítségnyújtást és a szociális étkeztetést jelenti, hanem a családsegítést is.

Az idősek nappali ellátásának megoldására az önkormányzat első lépésben felmérést készített a 65 év feletti lakosok körében arra vonatkozóan, hogy az ellátásra igényt tartanának-e. A felmérés alapján az ellátás 15 fővel tudna indulni, amelyhez szükség lenne megfelelő ingatlanra. Az önkormányzat tárgyalásokat folytatott egy, a település központjában lévő ingatlan tulajdonosával, aki az ingatlant erre a célra rendelkezésre is bocsátaná. A működtetés állami normatíva lehívásával a Pannonhalmi Többcélú Kistérségi Társuláson keresztül valósulna meg. A tervek szerint az „intézmény” 07.00 és 15.00 óra között lenne nyitva, napi egyszeri étkezés biztosításával. Az időseknek napi szinten tartanának foglalkozások.

g) hátrányos megkülönböztetés, az egyenlő bánásmód követelményének megsértése a szolgáltatások nyújtásakor

Szolgáltatások nyújtásakor az egyenlő bánásmód követelményét megsértő esetről nincs tudomás.

Az önkormányzattal szemben a közszolgáltatások nyújtása során hátrányos megkülönböztetés, az egyenlő bánásmód követelményének megsértése miatt szankció megállapítására nem került sor.

3.7 Közösségi viszonyok, helyi közelet bemutatása

a) közösségi élet színterei, fórumai

A közösségi élet színterei sokrétűek, ilyenek a munkahelyek, önkormányzati intézmények, a templom, a civil szervezetek. A település kedvező természeti adottságokkal, értékekkel rendelkezik. A polgárok többsége lokálpatrióta.

Az önkormányzat 2012. évben, a volt gyógyszertár helyiségeiből alakította ki a közösségi házat, amelyet a civil szervezetek töltöttek meg programmal. Ott működik a nyugdíjas klub, a dalkör, a baba-mama klub, a majoretta egyesület és az ifjúsági klub. Megalakult a település falukórusa is.

Az olvasni szeretők részére rendelkezésre áll egy községi könyvtár is, amely hetente két alkalommal tart nyitva.

b) közösségi együttélés jellemzői (pl. etnikai konfliktusok és kezelésük)

A nyugdíjas klub több olyan programot szervez, amelyre a klubon kívüli lakosokat és érdeklődőket is szívesen várják. Ugyancsak a falu lakosságának szóló előadásokat szervez a Polgári Kör. A civil szervezetek jól tudnak egymással közösen, összefogva és egymás mellett működni.

c) helyi közösségi szolidaritás megnyilvánulásai (adományozás, önkéntes munka stb.)

A közösségi házban működő civil szervezetek és a falukórus szívesen hívja és várja az új tagokat. A csatlakozás önkéntes, tagdíjat nem kell fizetni. A civil szervezetek és a falukórus tagjai aktívak, felkérésre térítésmentesen részt vesznek a település rendezvényein.

A katolikus egyház keretén belül működik egy karitász csoport, amely évente támogatja a rászorulókat tűzifával, tartós élelmiszerrel. Az egyház minden évben meghirdeti a „cipős doboz” akciót, amelynek keretében a csángó gyermekekhez juttatja el az összegyűjtött adományokat.

A település lakói gyűjtőakciót szerveztek katasztrófa sújtott területeken élők megsegítésére tartós élelmiszer, valamint ruhanemű gyűjtésével. Az összegyűjtött adományokat önkéntesek szállították el. Azonban nemcsak a katasztrófa sújtotta területeken élő emberekre gondolnak. Volt példa arra is, hogy a településen, önhibáján kívül szorult helyzetbe került lakoson, családon segítettek.

3.8 A roma nemzetiségi önkormányzat célcsoportokkal kapcsolatos esélyegyenlőségi tevékenysége, partnersége a települési önkormányzattal

Nyúl községben nemzetiségi önkormányzat nem működik.

3.9 Következtetések: problémák beazonosítása, fejlesztési lehetőségek meghatározása.

A mélyszegénységben élők és a romák helyzete, esélyegyenlősége vizsgálata során településünkön	
beazonosított problémák	fejlesztési lehetőségek
Iparterület kihasználtsága kb. 60%-os. Szükség lenne munkahelyteremtő vállalkozások iparterületre történő telepítése	Iparterületre munkahelyteremtő vállalkozásokat betelepíteni azzal, hogy lehetőség szerint helyi lakosokat foglalkoztassanak. Az új vállalkozások betelepülésével növekedne az iparűzési adó bevétel, és a vállalkozás tevékenységétől függően az építményadó bevétel

4. A gyermekek helyzete, esélyegyenlősége, gyermekszegénység

4.1. A gyermekek helyzetének általános jellemzői (pl. gyermekek száma, aránya, életkori megoszlása, demográfiai trendek stb.)

A gyermeklétszám a település bemutatása – demográfiai adatoknál megtalálható, így erre itt külön nem kívánok kitérni.

A településen élő gyermekek számára életkoruknak megfelelően elérhető a bölcsődei és az óvodai ellátás, valamint az általános iskolai oktatás. Az általános iskolában tanulók többféle szakkör közül választhatnak. A helyi sportegyesület az utánpótlás nevelés keretében kiemelkedően fontos szerepet játszik a gyermekek és a fiatalok szabadidejének hasznos és egészséges eltöltésében, lehetőséget adva minden gyermeknek bármilyen jellegű megkülönböztetés nélkül.

A helyi ellátórendszer különféle támogatásokkal és szolgáltatásokkal segíti a családot a gyermek nevelésében, megfelelő támogatások és szolgáltatások nyújtásával védelmet biztosít. A helyi rendszer további jellemzője, hogy a veszélyeztetettség megelőzését szolgálja.

a) veszélyeztetett és védelemben vett, hátrányos helyzetű, illetve halmozottan hátrányos helyzetű gyermekek, valamint fogyatékkal élő gyermekek száma és aránya, egészségügyi, szociális, lakhatási helyzete

A településen élő 0-17 gyermekek száma:

2011. évben 790 fő
2015. évben 823 fő
2016. évben 833 fő
2017. évben 837 fő
2018. évben 881 fő
2019. évben 885 fő.

Az állandó népességszám növekedésével a gyermeklétszám is folyamatosan növekszik. A gyermekek az állandó népesség kb. 19%-át teszik ki.

A veszélyeztetettséget a Gyvt. 5.§ n) pontja határozza meg. Veszélyeztetettségről beszélünk olyan – a gyermek vagy más személy által tanúsított – magatartás, mulasztás vagy körülmény következtében kialakult állapot esetében, amely a gyermek testi, értelmi, érzelmi vagy erkölcsi fejlődését gátolja vagy akadályozza.

A Gyvt. 68.§-a a védelemben vételről a következők szerint rendelkezik:

Ha a szülő vagy más törvényes képviselő a gyermek veszélyeztetettségét az alapellátások önkéntes igénybevitelével megszüntetni nem tudja, vagy nem akarja, de alaposan feltételezhető, hogy segítséggel a gyermek fejlődése a családi környezetben mégis biztosítható, a gyámhatóság a gyermeket védelemben veszi. A gyámhatóság - a gyermekjóléti központ javaslatának figyelembevételével - védelemben veheti továbbá a szabálysértési hatóság értesítése alapján a szabálysértési tényállást megvalósító gyermeket és a szabálysértést elkövetett fiataalkorút; a nyomozó hatóság nyomozást megtagadó határozata alapján a tizennegyedik életévét be nem töltött gyermeket; a rendőrség, az ügyészség, illetve a bíróság jelzése alapján a bűncselekmény elkövetésével gyanúsított, vádolt fiataalkorút.

A védelemben vétellel egyidejűleg a gyermek gondozásának folyamatos segítése és ellátásának megszervezése, a szülői nevelés támogatása érdekében a gyámhatóság felhívja a gyermekjóléti központot a védelemben vételhez kapcsolódó gyermekjóléti szolgáltatási feladatok eseménymenedzselésének ellátására és a veszélyeztetettség okának megszüntetése érdekében intézkedést tesz, így különösen: kötelezi a szülőt, hogy folyamatosan vegye igénybe a gyermekek napközbeni ellátását, a gyermekek átmeneti gondozását, az Nktv.

hatálya alá tartozó iskolaotthonos nevelést-oktatást, illetve kollégiumi ellátást; kötelezi a szülőt, hogy gyermekével keressen fel valamely családvédelemmel foglalkozó személyt vagy szervezetet; kötelezi a szülőt arra, hogy gyermeke vegye igénybe az egészségügyi szolgáltatásokat; kezdeményezi a háziorvosnál - súlyos veszélyeztetettség esetén bármely orvosnál - a betegsége, illetve szerveneybetegsége következtében állandóan vagy időszakosan kóros elmeállapotú szülő, illetve a gyermekkel együtt élő más hozzátartozó orvosi vizsgálatát; intézkedik - az illetékes szervek bevonásával a gyermek egészségét veszélyeztető körülmények megszüntetéséről; magatartási szabályokat állapít meg a gyermek számára a kifogásolt magatartás megszüntetése érdekében; figyelmezteti a szülőt helytelen életvezetésének, magatartásának következményére, és felszólítja annak megváltoztatására, figyelmezteti továbbá a szülőt az (5) bekezdés szerinti jogkövetkezményre; kötelezheti a szülőt és a gyermeket, illetve felkérheti a konfliktusban érintett más személyt arra, hogy a nevelési-oktatási intézményben előforduló erőszak miatt kialakult helyzet vagy más súlyos konfliktushelyzet kezelése érdekében jelenjen meg iskolapszichológusi vizsgálaton, illetve vegye igénybe a konfliktuskezelést segítő szolgáltatást; kötelezi a kapcsolattartásra jogosult szülőt, hogy keressen fel valamely családvédelemmel foglalkozó személyt vagy szervezetet; figyelmezteti a kapcsolattartásra jogosult szülőt helytelen életvezetésének, magatartásának következményére, felszólítja annak megváltoztatására, valamint tájékoztatja a kapcsolattartás korlátozásának, szüneteltetésének és megvonásának jogszabályi feltételeiről.

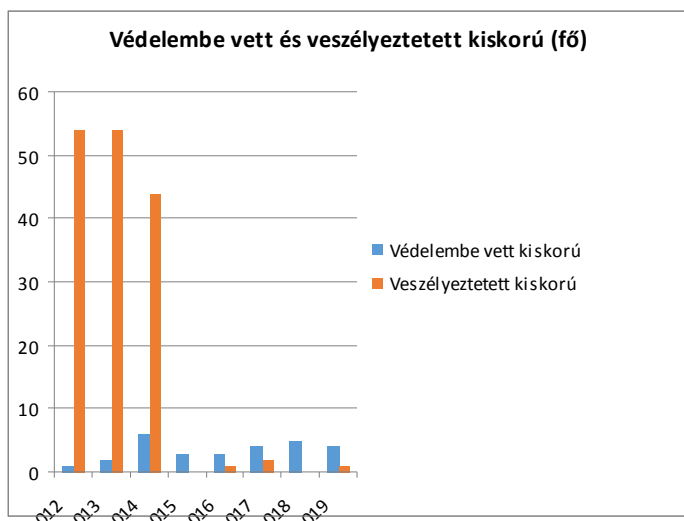
A gyámhatóság - kérelemre bármikor, hivatalból legalább évente - felülvizsgálja a védelemben vétel indokoltságát. A gyámhatóság haladéktalanul megteszi a szükséges intézkedést, ha: a védelemben vétellel a gyermek veszélyeztetettségét megszüntetni nem lehet, és alaposan feltételezhető, hogy segítséggel sem biztosítható a gyermek családi környezetben történő megfelelő gondozása, nevelése vagy a védelemben vétel már két éve fennáll és a védelemben vétellel a gyermek veszélyeztetettségét nem sikerült megszüntetni.

A védelemben vétel nem érinti a szülő felügyeleti jogát.

A gyermekek védelme a gyermek családban történő nevelkedésének elősegítésére, veszélyeztetettségének megelőzésére és megszüntetésére, valamint a szülői vagy más hozzátartozói gondoskodásból kikerülő gyermek helyettesítő védelmének biztosítására irányuló tevékenység. A gyermekek védelmét pénzübeli, természetbeni és személyes gondoskodást nyújtó gyermekjóléti alapellátások, illetve gyermekvédelmi szakellátások, valamint a Gyvt-ben meghatározott hatósági intézkedések biztosítják.

Védelemben vett és veszélyeztetett kiskorú gyermekek száma

év	védelemben vett 18 év alattiak száma	Megszüntetett esetek száma a 18 év alatti védelemben vettek közül	veszélyeztetett kiskorú gyermekek száma
2008	2	nincs adat	2
2009	2	nincs adat	33
2010	5	nincs adat	44
2011	2	nincs adat	65
2012	1	nincs adat	54
2013	2	0	54
2014	6	1	44
2015	3	0	0
2016	3	1	1
2017	4	2	2
2018	5	0	16
2019	4	1	18



Nyúl községben a 0-17 éves korosztályban lévő veszélyeztetett gyermekek számáról 2018. és 2019. évre vonatkozóan sajnálatos módon nem rendelkezünk adatokkal.

A településen a gyermekvédelmi feladatokat 2013. március 1. és 2015. december 31. között a Győrújbarát-Nyúl Gyermekjóléti Szolgáltatást Ellátó Társulás végezte. 2016. január 1-jétől ez a feladat a Pannonhalma Többcélú Kistérségi Társulás Szociális és Gyermekjóléti Központjához került.

A központ tájékoztatása szerint a 2016. évben a szolgáltatást gazdasági aktivitásuk szerint igénybevevők közül foglalkoztatott 2 fő, munkanélküli 2 fő, inaktív 5 fő, nyugdíjas 3 fő, 15 éves vagy idősebb tanuló 2 fő, 0-14 éves korú gyermek 4 fő. A társulás által alapellátásban gondozott gyermekek száma 4 fő, tanácsadásban 0 fő gyermek részesült, védelembe vétel alatt gondozott gyermekek száma 2 fő, szakellátásban élő 1 fő, kiemelés és utógondozás nem történt. Szakmai tevékenység keretein belül információnyújtás 15, segítő beszélgetés 15, tanácsadás 10, ügyintézéshez segítségnyújtás 20, esetkonferencia 2, környezettanulmány elkészítésében való közreműködés 6, családlátogatás 15 esetben történt.

A 2017. évi tájékoztatás szerint a szociális és gyermekjóléti szolgálatnál együttműködési megállapodás szerint 11 családban 26 fő gondozott volt. Nem együttműködési megállapodás alapján 51 fő vette igénybe eseti jelleggel a családsegítő szolgáltatást, ebből 25 család. A szolgáltatást gazdasági aktivitásuk szerint igénybevevők közül foglalkoztatott 3 fő, munkanélküli 3 fő, inaktív 8 fő, nyugdíjas 3 fő, 15 éves vagy idősebb tanuló 2 fő, 0-14 éves korú gyermek 12 fő. A társulás által alapellátásban gondozott gyermekek száma 14 fő, védelembe vétel alatt gondozott gyermekek száma 4 fő, kiemelés és utógondozás nem történt, családba fogadással 3 gyermek él a településen.

Felülvizsgálat:

A 2018. évi tájékoztatás szerint a szociális és gyermekjóléti szolgálatnál együttműködési megállapodás szerint 11 családban 27 fő gondozott volt. Nem együttműködési megállapodás alapján 22 fő vette igénybe eseti jelleggel a családsegítő szolgáltatást, ebből 11 család. A szolgáltatást gazdasági aktivitásuk szerint igénybevevők közül foglalkoztatott 6 fő, munkanélküli 2 fő, inaktív 7 fő, nyugdíjas 3 fő, 15 éves vagy idősebb tanuló 4 fő, 0-14 éves korú gyermek 12 fő. A társulás által alapellátásban gondozott gyermekek száma 16 fő, védelembe vétel alatt gondozott gyermekek száma 5 fő, kiemelés és utógondozás nem történt, családba fogadással 3 gyermek él a településen.

A 2019. évi tájékoztatás szerint a szociális és gyermekjóléti szolgálatnál együttműködési megállapodás szerint 9 családban 15 fő felnőtt és 22 fő kiskorú kapott segítséget. Nem együttműködési megállapodás alapján 25 fő nagykorú vette igénybe eseti jelleggel a családsegítő szolgáltatást. A szolgáltatást gazdasági aktivitásuk szerint igénybevevők közül foglalkoztatott 7 fő, inaktív 7 fő, nyugdíjas 2 fő, 0-14 éves korú gyermek 23

fő. A társulás által alapellátásban gondozott gyermekek száma 18 fő, védelembe vétel alatt gondozott gyermekek száma 4 fő, kiemelés és utógondozás nem történt.

A szolgálat rendszeres kapcsolatot tart a jelzőrendszer tagjaival – rendőrség, védőnők, gyermekorvos, óvoda, iskola, bölcsőde, polgárőrség -, akiknek a szakmaközi megbeszéléseken kívül is lehetőségük van jelzéssel élni. A megbeszéléseken a tagok megismerik az aktuális törvényi változásokat, valamint átbeszélnek a folyamatban lévő ügyeket. A jelzőrendszer jól és hatékonyan működik, a szolgálatnak a családokkal történő együttműködése megfelelő.

Problémát jelent, hogy a szülők több esetben nem fordítanak kellő figyelmet a gyermekekre, mivel idejük nagy részét munkával töltik, hogy a család megélhetését biztosítani tudják. Az általános iskolából kikerült gyermekeknél fő problémát az iskolai igazolatlan hiányzások okozzák. Ez összefüggésbe hozható azzal, hogy a gyermek nem tud beilleszkedni az új intézménybe.

Felülvizsgálat:

A szolgálat a következő problémákkal „találkozott”: életviteli, családi-kapcsolati konfliktus, elhanyagolás, gyermeknevelés, információkérés, ügyintézés.

A szolgálat rendszeresen tart esetkonferenciát, szakmaközi megbeszélést, esetmegbeszélést, közreműködik környezettanulmányok elkészítésében, adományközvetítésben és támogatja a családokat.

A társulás évek óta 1 hetes nyári tábort szervez a rászoruló családok gyermekei számára. A nyúli gyermekek utaztatását a helyi sportkör támogatásával oldják meg. A táboroztatáshoz a helyi képviselőtestület tagjai anyagi támogatást nyújtanak.

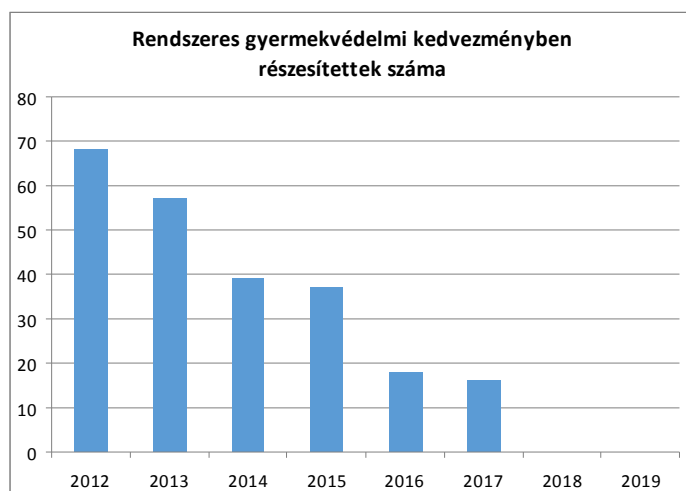
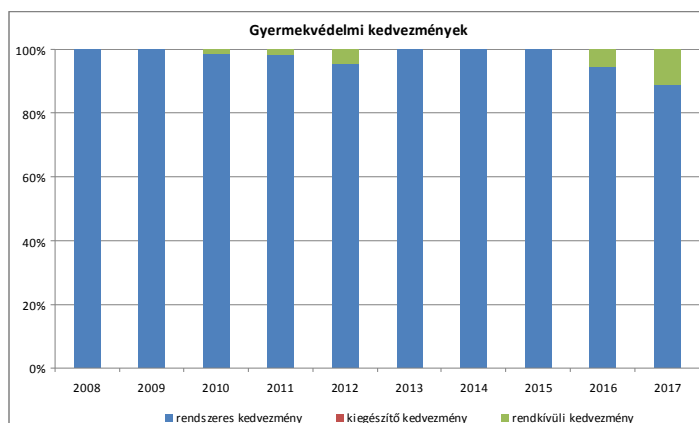
b) rendszeres gyermekvédelmi kedvezményben részesítettek száma

Rendszeres gyermekvédelmi kedvezményt a nyugdíjminimumhoz viszonyított egy főre eső havi jövedelem összege és a vagyoni helyzet függvényében állapítják meg, míg a kiegészítő, illetve a rendkívüli gyermekvédelmi támogatásban akkor részesítheti a családot az önkormányzat, illetve az illetékes jegyző, amennyiben a gyermeket gondozó család időszakosan létfenntartási gondokkal küzd, vagy létfenntartást veszélyeztető rendkívüli élethelyzetbe került.

A rendszeres gyermekvédelmi kedvezmény célja a szociális alapon rászoruló kiskorúak, vagy közoktatási intézményben tanuló nagykorúak anyagi támogatása. Ennek formája: gyermekétkeztetés normatív kedvezmény; pénzügyi támogatás; külön jogszabályban meghatározott egyéb kedvezmény.

Rendszeres gyermekvédelmi kedvezményben részesítettek száma

év	Rendszeres gyermekvédelmi kedvezményben részesítettek száma	Ebből tartósan beteg fogyatékos gyermekek száma	Kiegészítő gyermekvédelmi kedvezményben részesítettek száma	Ebből tartósan beteg fogyatékos gyermekek száma	Rendkívüli gyermekvédelmi kedvezményben részesítettek száma
2008	50	nincs adat	0	0	0
2009	68	nincs adat	0	0	0
2010	73	nincs adat	0	0	1
2011	65	nincs adat	0	0	1
2012	68	5	0	0	3
2013	57	5	0	0	0
2014	39	6	0	0	0
2015	37	4	0	0	0
2016	18	0	0	0	1
2017	16	0	0	0	2
2018	0	0	0	0	0
2019	0	0	0	0	0



A rendszeres gyermekvédelmi kedvezményben részesítettek száma 2015. évről 2016. évre felére csökkent, melynek oka a családok jövedelmi viszonyaiban bekövetkezett változás. A változás egyik oka, hogy a minimálbér ugyan emelkedett, azonban a segélyezések tekintetében a jövedelemhatárok nem változtak

Felülvizsgálat:

A minimálberek, garantált bérminimumok folyamatos emelkedésével javul a családok életszínvonala, egy családban az egy főre jutó jövedelem összege, így egyre kevesebb család szorul szociális segélyre, rendszeres gyermekvédelmi kedvezményre. Településünkön 2018. évre már egyetlen család sem igényelte a rendszeres gyermekvédelmi kedvezményt. A települési támogatást igénylők száma is folyamatosan csökken.

c) gyermek jogán járó helyi juttatásokban részesülők száma, aránya

Az önkormányzat rendeletben nem határozott meg egyéb, gyermek jogán járó juttatásokat. A településen csak törvényben foglalt gyermekvédelmi támogatások vannak.

d) kedvezményes iskolai étkeztetésben részesülők száma, aránya

A rendszeres gyermekvédelmi kedvezmény megállapítása esetén a gyermek jogosult a gyermekétkeztetés normatív kedvezményének igénybevételére.

Kedvezményes óvodai – iskolai juttatásokban részesülők száma

év	Ingyenes étkezésben résztvevők száma óvoda	Ingyenes étkezésben résztvevők száma iskola 1-8. évfolyam	50%-os mértékű kedvezményes étkezésre jogosultak száma 1-13. évfolyam	Ingyenes tankönyv-ellátásban részesülők száma	Óvodáztatási támogatásban részesülők száma	Nyári étkeztetésben részesülők száma
2008	100	122	437	85	0	43
2009	136	165	361	86	0	86
2010	146	224	406	86	0	102
2011	173	308	366	100	0	129
2012	160	297	519	104	0	0
2013	26	238	600	104	0	0
2014	31	237	591	149	0	0
2015	302	185	633	nincs adat	0	35
2016	904	173	649	nincs adat	0	28
2017	115	32	121	285	0	19
2018	117	13	138	294	0	16
2019	72	5	129	287	0	14

Az ingyenes étkezésben résztvevők száma az óvodában a 2013. és 2014. évre jelentős csökkenést mutat. Ennek oka, hogy 2008-2012. években az adatszolgáltatás az egész éves adatokat tartalmazza, a 2013-2014. években pedig az átlagléttszámot.

2015. és 2016. évben jelentősen megnövekedett az ingyenes étkezésben részesülők száma, melynek oka jogszabályváltozás. A módosított jogszabály alapján az óvodai ellátásban részesülők, a 3 vagy több gyermekes családok gyermekei, a tartós beteg gyermekek, valamint a jövedelemnyilatkozat alapján rászoruló családok gyermekei ingyenes étkeztetésben részesülnek.

Felülvizsgálat:

Jogsabályi változások és a minimálbér / garantált bérminimum okozta jövedelemváltozások miatt folyamatosan változik az ingyenes étkeztetésben részesülők száma.

e) magyar állampolgársággal nem rendelkező gyermekek száma, aránya

A tankötelezettség hatálya alá tartoznak és jogosultak az ingyenes oktatásra, illetve a magyar társaikkal azonos pedagógiai és szociális juttatások igénybevételére a menekültek; menedékjogot kérők; átmenetileg Magyarországon menedéket kereső személyek (menedékesek) nemzetiségétől függetlenül minden bevándorló. Menekült vagy politikai menedékjogot kért gyerekeket külön juttatás illeti meg.

Nincs tudomás arról, hogy a településen lenne nem magyar állampolgársággal rendelkező gyermek.

4.2 Szegregált, telepszerű lakókörnyezetben élő gyermekek helyzete, esélyegyenlősége

Tekintettel arra, hogy Nyúl községben telepek, szegregátumok nincsenek, így ezen területre vonatkozóan nincs is szükség adatgyűjtésre, helyzetelemzésre, intézkedés megtételére.

4.3 A hátrányos, illetve halmozottan hátrányos helyzetű, valamint fogyatékossgal élő gyermekek szolgáltatásokhoz való hozzáférése

Az Mötv. rendelkezése értelmében az egészségügyi alapellátás, a szociális, gyermekjóléti és gyermekvédelmi szolgáltatások és ellátások a helyi önkormányzat feladata.

Az integrált oktatást, különleges gondozást a gyermek életkorától és állapotától függően – a fogyatékossgot megállapító szakértői bizottság szakvéleményében foglaltak szerint – a korai fejlesztés és gondozás, a fejlesztő felkészítés, az óvodai nevelés, az iskolai nevelés és oktatás keretén belül kell megszervezni.

A gyermekek védelméről és a gyámügyi igazgatásról szóló törvény rendelkezés szerint „Hátrányos helyzetű az a rendszeres gyermekvédelmi kedvezményre jogosult gyermek és nagykorúvá vált gyermek, aki esetében az alábbi körülmények közül egy fennáll:

a) a szülő vagy a családbafogadó gyám alacsony iskolai végzettsége, ha a gyermeket együtt nevelő mindkét szülőről, a gyermeket egyedül nevelő szülőről vagy a családbafogadó gyámról - önkéntes nyilatkozata alapján - megállapítható, hogy a rendszeres gyermekvédelmi kedvezmény igénylésekor legfeljebb alapfokú iskolai végzettséggel rendelkezik,

b) a szülő vagy a családbafogadó gyám alacsony foglalkoztatottsága, ha a gyermeket nevelő szülők bármelyikéről vagy a családbafogadó gyámról megállapítható, hogy a rendszeres gyermekvédelmi kedvezmény igénylésekor az Szt. 33. §-a szerinti aktív korúak ellátására jogosult vagy a rendszeres gyermekvédelmi kedvezmény igénylésének időpontját megelőző 16 hónapon belül legalább 12 hónapig álláskeresőként nyilvántartott személy,

c) a gyermek elégtelen lakókörnyezete, illetve lakáskörülményei, ha megállapítható, hogy a gyermek a településre vonatkozó integrált településfejlesztési stratégiában szegregátumnak nyilvánított lakókörnyezetben vagy félkomfortos, komfort nélküli vagy szükséglakásban, illetve olyan lakáskörülmények között él, ahol korlátozottan biztosítottak az egészséges fejlődéséhez szükséges feltételek.”

A rendszeres gyermekvédelmi kedvezmény igénylésekor is lehet nyilatkozni a hátrányos, illetve halmozottan hátrányos helyzetről, azonban azt külön is lehet kérni. A jelenlegi adatok alapján a rendszeres gyermekvédelmi kedvezményben részesített közül halmozottan hátrányos helyzetű 1 fő. Ettől függetlenül

a nevelési és oktatási intézményekben vannak hátrányos helyzetű gyermekek. Az óvodai és az iskolai adatokat tartalmazó táblázatokban szerepelnek a rájuk vonatkozó statisztikai adatok.

a) védőnői ellátás jellemzői (pl. a védőnő által ellátott települések száma, egy védőnőre jutott ellátott, betöltetlen státuszok)

A gyermekek egészségügyi szűrése biztosított, részben a védőnői hálózaton, részben pedig a gyermekorvosi szolgálaton keresztül. Az óvodás korú gyermekek szűrése védőnői tanácsadás keretében történik szülői jelenléttel. Az általános iskolások védőnői szűrővizsgálatai az iskolában, a szabályozásnak megfelelően történik. A szűrővizsgálatokról az iskolás gyermekek szülei értesítést kapnak.

A településen két védőnői körzet van kialakítva. Az egyik védőnői körzethez tartozik Győrújbarát település iskolai védőnői ellátása is, így az egy védőnőre jutó gyermekek száma magas.

Év	védőnői álláshelyek száma	0-3 éves gyermekek száma	Védőnők által gondozott gyermekek száma	Egy védőnőre jutó gyermekek száma
2008	2	194	892	446
2009	2	166	889	444,5
2010	2	164	897	448,5
2011	2	165	898	449
2012	2	157	906	453
2013	2	119	935	467,5
2014	2	105	978	489
2015	2	121	1019	510
2016	2	125	1058	529
2017	2	133	1064	532
2018	2	163	1150	575
2019	2	126	1176	588

b) gyermekorvosi ellátás jellemzői (pl. házi gyermekorvoshoz, gyermek szakorvosi ellátáshoz való hozzáférés, betöltetlen házi gyermekorvosi praxisok száma)

A településen két felnőtt háziorvosi körzet van kialakítva. Gyermek háziorvosi körzet a településen egy van. Minden nap van rendelés mind a felnőtt háziorvosi körzetekben, mind a házi gyermekorvosnál. A háziorvosi szolgáltatások a településen élőknek elérhetőek.

Járóbeteg szakellátást Győrben a Petz Aladár Megyei Oktató Kórházban és Pannonhalmán, a Pannonhalmi Járóbeteg Szakellátó Központban lehet igénybe venni.

Fogorvosi körzet egy van a településen, fogászati rendelés minden nap van. Az ifjúsági fogászatot minden évben megszervezik az óvoda és az iskola közreműködésével. Az óvodás korú gyermekek közül a nagycsoportosok szűrővizsgálata történik meg. A helyi általános iskola minden diákja részt vesz fogászati szűrővizsgálaton. A vizsgálatot az iskola együttműködésével, tanítási időben szervezik meg.

Hétfőn és ünnepnapokon az ügyeleti ellátást Győrben vehetik igénybe a páciensek.

	Betöltetlen felnőtt háziorvosi praxis/ok száma	Háziorvos által ellátott esetek száma	Gyermekorvos által ellátott esetek száma	Felnőtt házi orvos által ellátott esetek száma
2008	0	0	4465	18672
2009	0	0	6470	18348
2010	0	0	5943	17598
2011	0	0	5800	18263
2012	0	0	7371	18089
2013	0	0	5383	19355
2014	0	0	8834	21917
2015	0	0	9181	21378
2016	0	0	9684	21838
2017	0	0	9777	21588
2018	0	0	8651	13164
2019	0	0	9198	nincs adat

c) 0–7 éves korúak speciális (egészségügyi-szociális-oktatási) ellátási igényeire (pl. korai fejlesztésre, rehabilitációra) vonatkozó adatok

A településen 2011 szeptemberében nyitotta meg kapuit a bölcsőde, amely 28 kisgyermek befogadására alkalmas. A település óvodája 162 férőhelyes.

Az óvodában korai fejlesztés nincs. A korai fejlesztésre szoruló gyermekeket a közeli városba, Győrbe hordják a szülők foglalkozásokra.

Az óvodában gyógypedagógus és fejlesztő pedagógus foglalkozik a gyermekekkel.

d) gyermekjóléti alapellátás

A gyermekek napközbeni ellátására összesen 493 férőhely áll rendelkezésre. Ennek formái: 1 bölcsőde (28 férőhely), 1 óvoda (162 férőhely) és egy, 1-8 évfolyamos általános iskola (303 férőhely). Az intézményeket – az általános iskola kivételével – az önkormányzat működteti, tartja fenn. A településen családi napközi nem működik.

A gyermekek nappali ellátását célzó intézmények nyitva tartása alkalmazkodik az igényekhez.

A bölcsőde 06.00 órától fogadja a gyermekeket. A bölcsődében a gyermekfelügyelet 17.00 óráig megoldott.

Az óvodába 06.00 órától vihetik a szülők gyermekeiket. Az óvodában a gyermekek felügyelete 17.00 óráig megoldott.

Az általános iskolában 06.45 órától biztosított a gyermekfelügyelet. Napköziben a gyermekek 16.30 óráig maradhatnak.

Elsőként a bölcsőde kerül bemutatásra.

Bölcsődék és bölcsődébe beíratott gyermekek száma

év	bölcsődék száma	bölcsődébe beírt gyermekek száma	Szociális szempontból felvett gyerekek száma (munkanélküli szülő, veszélyeztetett gyermek, nappali tagozaton tanuló szülő)	Működő összes bölcsődei férőhelyek száma
2008	0	0	0	0
2009	0	0	0	0
2010	0	0	0	0
2011	1	19	0	28
2012	1	25	0	28
2013	1	28	0	28
2014	1	28	0	28
2015	1	28	0	28
2016	1	28	0	28
2017	1	28	2	28
2018	1	26	3	28
2019	1	22	2	28

A bölcsőde – a törvényi előírásokat figyelembe véve - 100,0%-os kihasználtságú.

Az alábbiakban az óvodát mutatom be:

ÓVODAI ELLÁTOTSÁG	Db	
Az óvoda telephelyeinek száma	1	
Hány településről járnak be a gyermekek	2	
Óvodai férőhelyek száma	162	
Óvodai csoportok száma	6	
Az óvoda nyitvatartási ideje	6.00 – 17.00	
A nyári óvoda-bezárás időtartama:	3 hét	
Személyi feltételek	Fő	Hiányzó létszám
Óvodapedagógusok száma	13	2
Ebből diplomás óvodapedagógusok száma	9	0
Gyógypedagógusok létszáma	0	0
Dajka/gonozónő	6	0
Kisegítő személyzet	6	0

Felülvizsgálat:

Az óvodai ellátottságra vonatkozóan a 2018/2019. és 2019/2020. nevelési évre vonatkozóan készült adatgyűjtés, amelyet az alábbi táblázatok tartalmaznak.

A 2019/2020-as nevelési évet érintően az élet- és vagyonbiztonságot veszélyeztető tömeges megbetegedést okozó humánjárvány megelőzése, illetve következményeinek elhárítása, a magyar állampolgárok egészségének és életének megóvása érdekében elrendelt veszélyhelyzet során teendő intézkedésekről szóló 45/2020.(III.14.)Kormányrendelet 2.§-ában biztosított jogkörben eljárva Nyúl község polgármestere 2020. március 17. napján 0:00 órától az önkormányzati fenntartású bölcsődei és óvodai ellátást végző intézményben határozatlan időre rendkívüli szünetet rendelt el. Az óvoda 2020. május 04. napjától, a bölcsőde 2020. május 11. napjától – még a rendkívüli szünet ideje alatt - ügyeleti ellátásban igény szerint fogadta a gyermekeket. A rendkívüli szünet megszüntetésével 2020. május 25. napjától a megszokott nyitvatartási rendben újra fogadta a gyermekeket. A járványhelyzet miatt elrendelt rendkívüli szünetre való tekintettel a 2019/2020-as nevelési évben az Aranykapu Óvoda és Bölcsőde Intézményben nem lesz nyári bezárás.

2018/2019. nevelési év

ÓVODAI ELLÁTOTSÁG	Db	
Az óvoda telephelyeinek száma	1	
Hány településről járnak be a gyermekek	2	
Óvodai férőhelyek száma	162	
Óvodai csoportok száma	6	
Az óvoda nyitvatartási ideje	6.00 – 17.00	
A nyári óvoda-bezárás időtartama:	3 hét	
Személyi feltételek	Fő	Hiányzó létszám
Óvodapedagógusok száma	13	0
Ebből diplomás óvodapedagógusok száma	13	0
Gyógypedagógusok létszáma	1	0
Dajka/gondozónő	6	0
Kisegítő személyzet	3	0

2019/2020. nevelési év

ÓVODAI ELLÁTOTSÁG	Db	
Az óvoda telephelyeinek száma	1	
Hány településről járnak be a gyermekek	2	
Óvodai férőhelyek száma	162	
Óvodai csoportok száma	6	
Az óvoda nyitvatartási ideje	6.00 – 17.00	
A nyári óvoda-bezárás időtartama:	0 hét	
Személyi feltételek	Fő	Hiányzó létszám
Óvodapedagógusok száma	13	0
Ebből diplomás óvodapedagógusok száma	13	0
Gyógypedagógusok létszáma	1	0
Dajka/gondozónő	7	0
Kisegítő személyzet	4	0

Az óvoda nyitva tartási idejét a szülői igényekhez módosították, így az intézmény 06.00 órától fogadja a gyermekeket.

A személyi feltételeket tekintve megjegyzendő, hogy a gyógypedagógusok megbízási szerződéssel végzik munkájukat. Az óvoda – testületi jóváhagyással – 2 fő pedagógiai asszisztent is foglalkoztat.

A 2017/2018-as nevelési évben a korábbi 5 helyett már csak 2 településről járnak óvodába a gyermekek.

Gyógypedagógus sajnos nincs az intézményben, a diplomás óvodapedagógusok száma is kettő fővel csökkent, azonban a kisegítő személyzet száma 5 fővel növekedett a 2015/2016-os nevelési évhez képest.

Az óvodai felvételnél helyhiány miatt gyermeket nem utasítottak el.

Óvodai nevelés adatai

év	3-6 éves korú gyermekek Száma	óvodai gyermekcsoportok száma	óvodai férőhelyek száma	óvodai feladat-ellátási helyek száma	óvodába beírt gyermekek száma	óvodai gyógypedagógiai csoportok száma
2008	155	6	162	1	155	0
2009	137	6	162	1	137	0
2010	148	6	162	1	148	0
2011	140	6	162	1	140	0
2012	155	6	162	1	144	0
2013	166	6	162	1	146	0
2014	169	6	162	1	150	0
2015	140	6	162	1	149	0
2016	133	6	162	1	151	0
2017	138	6	162	1	142	0
2018	159	6	162	1	139	0
2019	187	6	162	1	150	0
2020	192	6	162	1	160	0

Az óvodai ellátás igénybevétele

2012-2013. év	3 éves	4 éves	5 éves	6 éves	7 éves	Összesen
Az intézménybe beíratott gyermekek létszáma	25	44	25	41	9	144
Más településről bejáró gyermekek létszáma	0	2	0	5	2	9
az intézménybe beíratott, 20%-ot meghaladóan hiányzott gyermekek száma (az adott évből eltelt időszakra vetítetten)	0	0	0	0	0	0
a beíratott gyermekek közül a hátrányos helyzetűek létszáma	0	0	2	5	3	10
a beíratott gyermekek közül a halmozottan hátrányos helyzetűek létszáma	0	0	0	0	0	0

Az óvoda a 2012/2013-as nevelési évben 88,9%-os kihasználtságú.

Az óvodába beírt hátrányos helyzetű gyermekek száma 10 fő, melyből 1 gyermek részesül fejlesztő foglalkozásban.

A csoportok összlétszámából a 6 évesnél idősebb hátrányos helyzetű gyermekek száma 3, melyből 1 gyermek részesül fejlesztő foglalkozásban.

Az óvodai ellátás igénybevétele

2013-2014. év	3 éves	4 éves	5 éves	6 éves	7 éves	Összesen
<i>Az intézménybe beíratott gyermekek létszáma</i>	32	37	41	22	2	134
<i>Más településről bejáró gyermekek létszáma</i>	3	0	2	3	0	8
<i>az intézménybe beíratott, 20%-ot meghaladóan hiányzott gyermekek száma (az adott évből eltelt időszakra vetítetten)</i>	0	0	0	0	0	0
<i>a beíratott gyermekek közül a hátrányos helyzetűek létszáma</i>	0	0	2	2	0	4
<i>a beíratott gyermekek közül a halmozottan hátrányos helyzetűek létszáma</i>	0	0	0	0	0	0
2014-2015. év	3 éves	4 éves	5 éves	6 éves	7 éves	Összesen
<i>Az intézménybe beíratott gyermekek létszáma</i>	38	36	28	35	0	137
<i>Más településről bejáró gyermekek létszáma</i>	0	2	4	6	0	12
<i>az intézménybe beíratott, 20%-ot meghaladóan hiányzott gyermekek száma (az adott évből eltelt időszakra vetítetten)</i>	0	0	0	0	0	0
<i>a beíratott gyermekek közül a hátrányos helyzetűek létszáma</i>	1	0	2	0	0	3
<i>a beíratott gyermekek közül a halmozottan hátrányos helyzetűek létszáma</i>	0	0	0	0	0	0

2015-2016. év	3 éves	4 éves	5 éves	6 éves	7 éves	Összesen
Az intézménybe beíratott gyermekek létszáma	44	39	36	12	2	134
Más településről bejáró gyermekek létszáma						8
az intézménybe beíratott, 20%-ot meghaladóan hiányzott gyermekek száma (az adott évből eltelt időszakra vetítetten)						0
a beíratott gyermekek közül a hátrányos helyzetűek létszáma						2
a beíratott gyermekek közül a halmozottan hátrányos helyzetűek létszáma						0
2016-2017. év	3 éves	4 éves	5 éves	6 éves	7 éves	Összesen
Az intézménybe beíratott gyermekek létszáma	39	43	41	15	0	138
Más településről bejáró gyermekek létszáma						4
az intézménybe beíratott, 20%-ot meghaladóan hiányzott gyermekek száma (az adott évből eltelt időszakra vetítetten)						0
a beíratott gyermekek közül a hátrányos helyzetűek létszáma						0
a beíratott gyermekek közül a halmozottan hátrányos helyzetűek létszáma						0
2017-2018. év	3 éves	4 éves	5 éves	6 éves	7 éves	Összesen
Az intézménybe beíratott gyermekek létszáma	17	36	31	40	15	131
Más településről bejáró gyermekek létszáma						11
az intézménybe beíratott, 20%-ot meghaladóan hiányzott gyermekek száma (az adott évből eltelt időszakra vetítetten)						0
a beíratott gyermekek közül a hátrányos helyzetűek létszáma						0
a beíratott gyermekek közül a halmozottan hátrányos helyzetűek létszáma						0

2018-2019. év	3 éves	4 éves	5 éves	6 éves	7 éves	Összesen
Az intézménybe beíratott gyermekek létszáma	14	44	42	31	20	150
Más településről bejáró gyermekek létszáma	3	5	4	3		15
az intézménybe beíratott, 20%-ot meghaladóan hiányzott gyermekek száma (az adott évből eltelt időszakra vetítetten)						0
a beíratott gyermekek közül a hátrányos helyzetűek létszáma						0
a beíratott gyermekek közül a halmozottan hátrányos helyzetűek létszáma						0
2019-2020. év	3 éves	4 éves	5 éves	6 éves	7 éves	Összesen
Az intézménybe beíratott gyermekek létszáma	15	43	45	41	16	160
Más településről bejáró gyermekek létszáma	1	3	6	4	3	17
az intézménybe beíratott, 20%-ot meghaladóan hiányzott gyermekek száma (az adott évből eltelt időszakra vetítetten)						0
a beíratott gyermekek közül a hátrányos helyzetűek létszáma						0
a beíratott gyermekek közül a halmozottan hátrányos helyzetűek létszáma						0

Óvodai körzethatár – 2013/2014. nevelési évre vonatkozóan

Óvodai körzetenkénti létszám és hh/hhh gyermekek megoszlása	A körzetbe felvehető (ott élő) összes gyermekek száma	A körzetbe felvehető (ott élő) összes hh gyermekek száma	A körzetbe felvehető (ott élő) összes hhh gyermekek száma	A körzet óvodáiba járó gyermekek összlétszáma	A körzetbe járó hh gyermekek létszáma	A körzetbe járó hh gyermekek aránya a körzet óvodásainak összlétszámához viszonyítva (%)	A körzetbe járó hhh gyermekek létszáma	A körzetbe járó hhh gyermekek aránya a körzet óvodásainak összlétszámához viszonyítva (%)
Körzet 1	162	-	0	134	2	1,49%	0	0
Körzet 2	-	-	-	-	-	-	-	-
Összesen	162	-	0	134	2	1,49%	0	0

Felülvizsgálat:

Az óvodai körzethatárra vonatkozó adatok kiegészültek a 2018/2019., valamint a 2019/2020-as nevelési év adataival. A körzetbe felvehető (ott élő) összes hh és hhh gyermekek száma oszlopokban nem szerepelnek adatok, mivel az óvodában nincsenek ilyen gyermekek.

Óvodai körzethatár – 2018/2019. nevelési évre vonatkozóan

Óvodai körzetenkénti létszám és hh/hhh gyermekek megoszlása	A körzetbe felvehető (ott élő) összes gyermekek száma	A körzetbe felvehető (ott élő) összes hh gyermekek száma	A körzetbe felvehető (ott élő) összes hhh gyermekek száma	A körzet óvodáiba járó gyermekek létszáma	A körzetbe járó hh gyermekek létszáma	A körzetbe járó hh gyermekek aránya a körzet óvodásainak létszámához viszonyítva (%)	A körzetbe járó hhh gyermekek létszáma	A körzetbe járó hhh gyermekek aránya a körzet óvodásainak létszámához viszonyítva (%)
Körzet 1	162			151	0	0%	0	0
Körzet 2	-	-	-	-	-	-	-	-
Összesen	162			151	0	0%	0	0

Óvodai körzethatár – 2019/2020. nevelési évre vonatkozóan

Óvodai körzetenkénti létszám és hh/hhh gyermekek megoszlása	A körzetbe felvehető (ott élő) összes gyermekek száma	A körzetbe felvehető (ott élő) összes hh gyermekek száma	A körzetbe felvehető (ott élő) összes hhh gyermekek száma	A körzet óvodáiba járó gyermekek létszáma	A körzetbe járó hh gyermekek létszáma	A körzetbe járó hh gyermekek aránya a körzet óvodásainak létszámához viszonyítva (%)	A körzetbe járó hhh gyermekek létszáma	A körzetbe járó hhh gyermekek aránya a körzet óvodásainak létszámához viszonyítva (%)
Körzet 1	162			160	0	0%	0	0
Körzet 2	-	-	-	-	-	-	-	-
Összesen	162			160	0	0%	0	0

Óvodai létszám-megoszlás

Székhely:	Létszám	hh fő	hh arány %	hhh fő	hhh arány %	hh arány a gyermekek összlétszámához viszonyítva	hhh arány a gyermekek összlétszámához viszonyítva	sajátos nevelési igényű gyermekek létszáma	sajátos nevelési igényű gyermekek aránya a csoport összlétszámához viszonyítva
Csoport 1	24	2	8,33	0	0	0	0	0	0
Csoport 2	24	0	0	0	0	0	0	1	4,16
Csoport 3	24	0	0	0	0	0	0	0	0
Csoport 4	17	2	11,76	0	0	0	0	5	29,41
Csoport 5	26	0	0	0	0	0	0	2	7,69
Csoport 6	19	0	0	0	0	0	0	0	0
Összesen	134	4	2,98	0	0	0	0	8	5,97
A csoportok összlétszámából a 6 évesnél idősebb gyermekek	2	0	0	0	0	0	0	0	0
A csoportok összlétszámából a 7 évesnél idősebb gyermekek (ped. szakszolgálat véleményel)	0	0	0	0	0	0	0	0	0

Felülvizsgálat:

Az óvodai létszám-megoszlásra vonatkozó adatok kiegészültek a 2018/2019., valamint a 2019/2020-as nevelési év adataival.

Óvodai létszám-megoszlás – 2018/2019. nevelési év

Székhely:	Létszám	hh fő	hh arány %	hhh fő	hhh arány %	hh arány a gyermekek összlétszámához viszonyítva	hhh arány a gyermekek összlétszámához viszonyítva	sajátos nevelési igényű gyermekek létszáma	sajátos nevelési igényű gyermekek aránya a csoport összlétszámához viszonyítva
Csoport1	24	0	0	0	0	0	0	0	0
Csoport 2	26	0	0	0	0	0	0	4	15%
Csoport 3	25	0	0	0	0	0	0	0	0
Csoport 4	24	0	0	0	0	0	0	0	0
Csoport 5	25	0	0	0	0	0	0	2	0,8%
Csoport 6	27	0	0	0	0	0	0	3	11%
Összesen	151	0	0	0	0	0	0	9	0,5%
A csoportok összlétszámából a 6 évesnél idősebb gyermekek	20								
A csoportok összlétszámából a 7 évesnél idősebb gyermekek (ped. szakszolgálat véleményével)	0								

Óvodai létszám-megoszlás – 2019/2020. nevelési év

Székhely:	Létszám	hh fő	hh arány %	hhh fő	hhh arány %	hh arány a gyermekek összlétszámához viszonyítva	hhh arány a gyermekek összlétszámához viszonyítva	sajátos nevelési igényű gyermekek létszáma	sajátos nevelési igényű gyermekek aránya a csoport összlétszámához viszonyítva
Csoport1	26	0	0	0	0	0	0	1	4%
Csoport 2	27	0	0	0	0	0	0	3	11%
Csoport 3	26	0	0	0	0	0	0	1	4%
Csoport 4	24	0	0	0	0	0	0	4	16,6%
Csoport 5	27	0	0	0	0	0	0	0	0%
Csoport 6	30	0	0	0	0	0	0	0	0%
Összesen	160	0	0	0	0	0	0	9	5,6%
A csoportok összlétszámából a 6 évesnél idősebb gyermekek	16								
A csoportok összlétszámából a 7 évesnél idősebb gyermekek (ped. szakszolgálat véleményével)	0								

Összességében elmondható, hogy az óvodai össz létszámhoz viszonyítva a hátrányos helyzetű gyermekek száma nem magas, a gyermekek gyógypedagógus által történő fejlesztése megoldott.

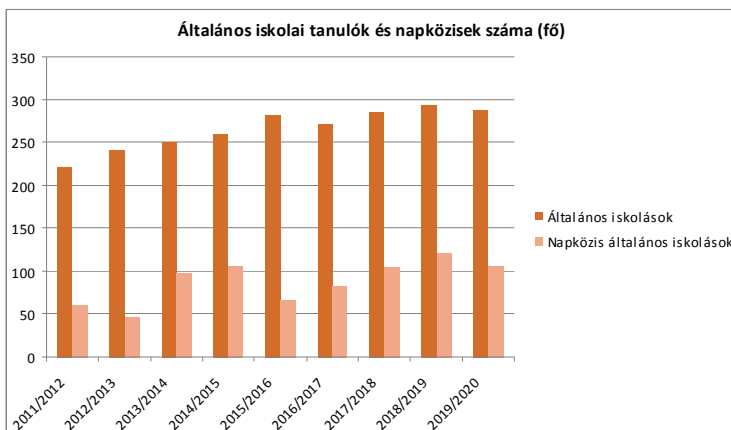
Felülvizsgálat:

A felülvizsgálat során megállapítást nyert, hogy az óvodában nincsenek hh-s és hhh-s gyermekek, azonban a sajátos nevelési igényű gyermekek létszáma folyamatosan növekszik. Az SNI-s gyermekekkel gyógypedagógus foglalkozik. Az óvodában jelenleg 1 fő gyógypedagógus van.

A következőkben az általános iskolát mutatom be.

Általános iskolában tanulók száma

tanév	általános iskola 1-4 évfolyamon tanulók száma	általános iskola 5-8 évfolyamon tanulók száma	általános iskolások száma	napközis tanulók száma	
	fő	fő	fő	fő	%
2010/2011	115	101	216	68	31,5%
2011/2012	133	88	221	61	27,6%
2012/2013	146	96	242	46	19,0%
2013/2014	141	107	248	99	39,91
2014/2015	153	105	248	106	41,08
2015/2016	158	124	282	66	23,4
2016/2017	144	128	272	83	30,5
2017/2018	153	132	285	105	36,8
2018/2019	151	143	294	121	41,1
2019/2020	131	157	288	107	37,2



A napközisek száma az össz tanulói létszámhoz viszonyítva nem magas, de ha az 1-4 évfolyamon tanulók számához viszonyítjuk, akkor a 2010/2011-es tanévben a napközisek aránya 59,1%, a 2011/2012-es tanévben 45,9%, a 2012/2013-as tanévben 31,5%.

A napközis tanulók arányának csökkenése azzal magyarázható, hogy az általános iskolában elsőként a 2011/2012-es tanévben került beindításra az első évfolyamon a napközi otthonos osztály.

A 2015/2016-os tanévtől kezdve a napközisek száma folyamatosan növekszik, a napközis foglalkozásokra az igény egyre magasabb. Ez elsősorban a szülők munkaviszonyával kapcsolatos. A legtöbb munkahelyen a munkaidő 3-4 óráig tart, így a szülőknek – akiknek nagytöbbsége nem a településen dolgozik -, segítséget jelent a gyermek délutáni felügyelete.

Általános iskola adatai

tanév	általános iskolai osztályok száma			általános iskolai osztályok száma a gyógypedagógiai oktatásban			általános iskolai feladat-ellátási helyek száma
	1-4 évfolyamon	5-8 évfolyamon	összesen	1-4 évfolyamon	5-8 évfolyamon	összesen	db
2010/2011	6	5	11	0	0	0	1
2011/2012	7	4	11	0	0	0	1
2012/2013	7	5	12	0	0	0	1
2013/2014	7	6	13	0	0	0	1
2014/2015	8	6	14	0	0	0	1
2015/2016	8	7	15	0	0	0	1
2016/2017	7	7	14	0	0	0	1
2017/2018	7	7	14	0	0	0	1
2018/2019	7	8	15	0	0	0	1
2019/2020	7	8	15	0	0	0	1

Általános iskolások adatai – el- és bejárás 2012. évi adatok alapján

	Létszám (fő)	A helyben élő összes gyerekekhez képest az arányuk
A településen élő általános iskolás korú gyermekek létszáma	349	45,50
Más településről bejáró általános iskolások	15	1,96
Más településről bejáró hh gyerekek	2	0,26
Más településről bejáró hhh gyerekek	0	0
Más településre eljáró általános iskolások	nincs adat	nincs adat

Általános iskolások adatai – el- és bejárás **2014. évi adatok alapján**

	Létszám (fő)	A helyben élő összes gyerekhez képest az arányuk
A településen élő általános iskolás korú gyermekek létszáma	362	71,27
Más településről bejáró általános iskolások	12	3,31
Más településről bejáró hh gyerekek	1	0,27
Más településről bejáró hhh gyerekek	0	0
Más településre eljáró általános iskolások	nincs adat	nincs adat

Általános iskolások adatai – el- és bejárás **2015. évi adatok alapján**

	Létszám (fő)	A helyben élő összes gyerekhez képest az arányuk
A településen élő általános iskolás korú gyermekek létszáma	467	64,06
Más településről bejáró általános iskolások	12	1,64
Más településről bejáró hh gyerekek	0	0
Más településről bejáró hhh gyerekek	0	0
Más településre eljáró általános iskolások	nincs adat	nincs adat

Általános iskolások adatai – el- és bejárás **2016. évi adatok alapján**

	Létszám (fő)	A helyben élő összes gyerekhez képest az arányuk
A településen élő általános iskolás korú gyermekek létszáma	462	62,09
Más településről bejáró általános iskolások	14	1,88
Más településről bejáró hh gyerekek	0	0
Más településről bejáró hhh gyerekek	0	0
Más településre eljáró általános iskolások	nincs adat	nincs adat

Általános iskolások adatai – el- és bejárás **2017. évi adatok alapján**

	Létszám (fő)	A helyben élő összes gyerekhez képest az arányuk
A településen élő általános iskolás korú gyermekek létszáma	463	62,73
Más településről bejáró általános iskolások	17	2,30
Más településről bejáró hh gyerekek	0	0
Más településről bejáró hhh gyerekek	0	0
Más településre eljáró általános iskolások	nincs adat	nincs adat

Általános iskolások adatai – el- és bejárás **2018. évi adatok alapján**

	Létszám (fő)	A helyben élő összes gyerekhez képest az arányuk
A településen élő általános iskolás korú gyermekek létszáma	454	62,36
Más településről bejáró általános iskolások	25	3,43
Más településről bejáró hh gyerekek	0	0
Más településről bejáró hhh gyerekek	0	0
Más településre eljáró általános iskolások	nincs adat	nincs adat

Általános iskolások adatai – el- és bejárás **2019. évi adatok alapján**

	Létszám (fő)	A helyben élő összes gyerekhez képest az arányuk
A településen élő általános iskolás korú gyermekek létszáma	448	61,62
Más településről bejáró általános iskolások	15	2,06
Más településről bejáró hh gyerekek	2	0,27
Más településről bejáró hhh gyerekek	0	0
Más településre eljáró általános iskolások	nincs adat	nincs adat

Iskola személyi feltételei

	Fő	Hiányzó létszám
Nem szaktanítást végző tanító	0	0
Szaktanítást végző tanítók száma	11	0
Szaktanítást végző tanárok száma	9	0
Gyógypedagógusok létszáma	1	0
Gyermekvédelmi felelős	1	0
Iskolaorvos	0	0
Iskolapszichológus	0	0
Kisegítő személyzet	1	0

Az általános iskolában a személyi feltételek biztosítottak.

Iskola személyi feltételei a 2016/2017-es tanévben

	Fő	Hiányzó létszám
<i>Nem szaktanítást végző tanító</i>	<i>0</i>	<i>0</i>
<i>Szaktanítást végző tanítók száma</i>	<i>13</i>	<i>0</i>
<i>Szaktanítást végző tanárok száma</i>	<i>12</i>	<i>0</i>
<i>Gyógypedagógusok létszáma</i>	<i>1</i>	<i>0</i>
<i>Gyermekvédelmi felelős</i>	<i>1</i>	<i>0</i>
<i>Iskolaorvos</i>	<i>0</i>	<i>0</i>
<i>Iskolapszichológus</i>	<i>0</i>	<i>1</i>
<i>Kisegítő személyzet</i>	<i>3,5</i>	<i>0</i>

Iskola személyi feltételei a 2017/2018-as tanévben

	Fő	Hiányzó létszám
<i>Nem szaktanítást végző tanító</i>	<i>0</i>	<i>0</i>
<i>Szaktanítást végző tanítók száma</i>	<i>14</i>	<i>0</i>
<i>Szaktanítást végző tanárok száma</i>	<i>8</i>	<i>0</i>
<i>Gyógypedagógusok létszáma</i>	<i>1</i>	<i>0</i>
<i>Gyermekvédelmi felelős</i>	<i>1</i>	<i>0</i>
<i>Iskolaorvos</i>	<i>0</i>	<i>0</i>
<i>Iskolapszichológus</i>	<i>0</i>	<i>1</i>
<i>Kisegítő személyzet</i>	<i>4,5</i>	<i>0</i>

Iskola személyi feltételei a 2018/2019-es tanévben

	Fő	Hiányzó létszám
<i>Nem szaktanítást végző tanító</i>	0	0
<i>Szaktanítást végző tanítók száma</i>	13	0
<i>Szaktanítást végző tanárok száma</i>	10	0
<i>Gyógypedagógusok létszáma</i>	2	0
<i>Gyermekvédelmi felelős</i>	1	0
<i>Iskolaorvos</i>	0	0
<i>Iskolapszichológus</i>	0	0
<i>Kíségítő személyzet</i>	6	0

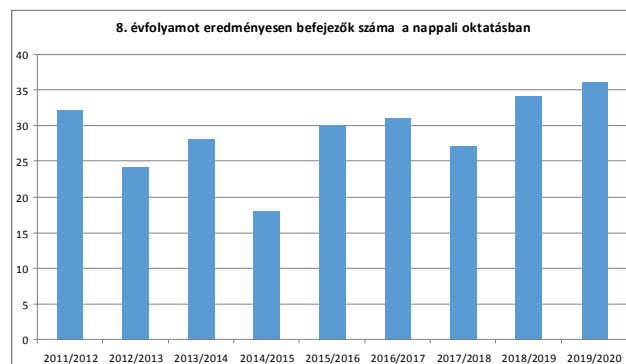
Iskola személyi feltételei a 2019/2020-as tanévben

	Fő	Hiányzó létszám
<i>Nem szaktanítást végző tanító</i>	0	0
<i>Szaktanítást végző tanítók száma</i>	13	0
<i>Szaktanítást végző tanárok száma</i>	12	0
<i>Gyógypedagógusok létszáma</i>	2	0
<i>Gyermekvédelmi felelős</i>	1	0
<i>Iskolaorvos</i>	1	0
<i>Iskolapszichológus</i>	0	0
<i>Kíségítő személyzet</i>	6	0

Az általános iskolában a személyi feltételek biztosítottak, azonban iskolapszichológus – legalább rész munkaidőben történő – foglalkoztatása indokolt.

**A 8. évfolyamot eredményesen befejezettek a nappali
oktatásban**

tanév	8. évfolyamot eredményesen befejezettek száma / aránya a nappali rendszerű oktatásban	
	fő	%
2010/2011	23	97
2011/2012	32	100
2012/2013	24	100
2013/2014	28	100
2014/2015	18	95
2015/2016	30	100
2016/2017	31	100
2017/2018	27	100
2018/2019	34	100
2019/2020	36	100



Lemorzsolódási mutatók az általános iskolában

	Évfolyamismétlők aránya (%)		Magántanulók aránya (%)		Az előző tanévben 250 óránál többet hiányzó tanulók aránya (%)	
	Összlétszámon belül	HHH-tanulók körében	összlétszámon belül	HHH-tanulók körében	összlétszámon belül	HHH-tanulók körében
2008/2009	1,43	-	0,47	-	nincs adat	nincs adat
2009/2010	0,89	-	0,45	-	nincs adat	nincs adat
2010/2011	1,39	-	0,46	-	nincs adat	nincs adat
2011/2012	0,00	-	0,45	-	nincs adat	nincs adat
2012/2013	0,00	-	0,41	-	nincs adat	nincs adat
2013/2014	0,00	-	0,40	-	nincs adat	nincs adat
2015/2016	0,00	-	0,00	-	nincs adat	nincs adat
2016/2017	0,00	-	0,00	-	nincs adat	nincs adat
2017/2018	0,00	-	1,0	-	nincs adat	nincs adat
2018/2019	0,00	-	1,0	-	nincs adat	nincs adat
2019/2020	0,00	-	2,0	-	nincs adat	nincs adat
országos átlag 2011/2012	2,1%		0,8%		0,8%	

Az iskolai ellátás igénybevétele – 2012/2013. tanév adatai alapján

Telephely	Tagozat megnevezése	Létszám	Napközis	Bejáró	Hátrányos helyzetűek létszáma	HH tanulók aránya az osztály létszámához viszonyítva	Halmazottan hátrányos helyzetűek létszáma	Sajátos nevelési igényű tanulók létszáma	SNI tanulók aránya az osztály létszámához viszonyítva	Évismétlők száma	Magán-tanulók száma
1. évfolyam A osztály	-	24	6	2	0	0%	-	3	13%	-	-
1. évfolyam B osztály	-	17	0	2	1	6%	-	4	24%	-	-
2. évfolyam A osztály	-	18	0	0	0	0%	-	4	22%	-	-
2. évfolyam B osztály	-	23	6	0	7	30%	-	3	13%	-	-
3. évfolyam A osztály	-	25	8	2	2	8%	-	4	16%	-	-
4. évfolyam A osztály	-	22	1	0	5	23%	-	6	27%	-	-
4. évfolyam B osztály	-	17	12	2	0	0%	-	6	35%	-	-
5. évfolyam A osztály	-	15	0	1	2	13%	-	4	27%	-	-
5. évfolyam B osztály	-	14	0	0	4	29%	-	2	14%	-	-
6. évfolyam A osztály	-	21	0	0	2	10%	-	2	10%	-	-
7. évfolyam A osztály	-	24	0	2	4	17%	-	4	17%	-	-
8. évfolyam A osztály	-	22	0	4	2	9%	-	5	23%	-	-

Az iskolai ellátás igénybevétele – 2014/2015. tanév adatai alapján

Telephely	Tagozat megnevezése	Létszám	Napközis	Bejáró	Hátrányos helyzetűek létszáma	HH tanulók aránya az osztály létszámához viszonyítva	Halmazottan hátrányos helyzetűek létszáma	Sajátos nevelési igényű tanulók létszáma	SNI tanulók aránya az osztály létszámához viszonyítva	Évismétlők száma	Magán-tanulók száma
1. évfolyam	A osztály	19	13	3	0	0	0	3	15,7%	0	0
1. évfolyam	B osztály	20	20	0	2	10,0%	0	2	10,0%	0	0
2. évfolyam	A osztály	18	5	1	0	0	0	2	11,1%	0	0
2. évfolyam	B osztály	14	14	2	1	7,14%	0	1	7,10%	0	0
3. évfolyam	A osztály	20	9	1	0	0	0	4	20,0%	0	0
3. évfolyam	B osztály	23	23	2	0	0	0	3	13,0%	0	0
4. évfolyam	A osztály	18	18	0	0	0	0	2	11,1%	0	0
4. évfolyam	B osztály	21	4	0	0	0	0	5	23,8%	0	0
5. évfolyam	A osztály	27	0	1	0	0	0	5	18,5%	0	0
6. évfolyam	A osztály	18	0	1	0	0	0	5	27,7%	0	0
6. évfolyam	B osztály	15	0	1	1	6,6%	0	6	40,0%	0	0
7. évfolyam	A osztály	14	0	0	1	7,14%	0	3	21,4%	0	0
7. évfolyam	B osztály	13	0	0	1	7,6%	0	3	23,0%	0	0
8. évfolyam	A osztály	18	0	0	0	0	0	3	16,6%	0	1

Az iskolai ellátás igénybevétele – 2015/2016. tanév adatai alapján

Telephely	Tagozat megnevezése	Létszám	Napközis	Bejáró	Hátrányos helyzetűek létszáma	HH tanulók aránya az osztály létszámához viszonyítva (%)	Halmazottan hátrányos helyzetűek létszáma	Sajátos nevelési igényű tanulók létszáma	SNI tanulók aránya az osztály létszámához viszonyítva (%)	Évismétlők száma	Magán-tanulók száma
1. évfolyam	A osztály	25	21	1	0	0	0	2	8	0	0
1. évfolyam	B osztály	24	21	0	0	0	0	0	0	0	0
2. évfolyam	A osztály	20	6	1	0	0	0	2	10	0	0
2. évfolyam	B osztály	17	7	1	0	0	0	2	12	0	0
3. évfolyam	A osztály	17	0	2	0	0	0	2	12	0	0
3. évfolyam	B osztály	15	3	1	0	0	0	3	20	0	0
4. évfolyam	A osztály	17	4	2	0	0	0	3	18	0	0
4. évfolyam	B osztály	22	4	2	0	0	0	2	9	0	0
5. évfolyam	A osztály	17	0	0	0	0	0	4	24	0	0
5. évfolyam	B osztály	21	0	0	0	0	0	4	19	0	0
6. évfolyam	A osztály	25	0	1	0	0	0	5	20	0	0
6. évfolyam	B osztály	0	0	0	0	0	0	0	0	0	0
7. évfolyam	A osztály	16	0	1	0	0	0	6	38	0	0
7. évfolyam	B osztály	16	0	1	0	0	0	6	38	0	0
8. évfolyam	A osztály	16	0	0	1	6	0	2	13	0	0
8. évfolyam	B osztály	14	0	0	1	7	0	4	29	0	0

Az iskolai ellátás igénybevétele – 2016/2017. tanév adatai alapján

Telephely	Tagozat megnevezése	Létszám	Napközis	Bejáró	Hátrányos helyzetűek létszáma	HH tanulók aránya az osztály létszámához viszonyítva (%)	Halmazottan hátrányos helyzetűek létszáma	Sajátos nevelési igényű tanulók létszáma	SNI tanulók aránya az osztály létszámához viszonyítva (%)	Évismétlők száma	Magán-tanulók száma
1. évfolyam	A osztály	26	23	1	0	0	0	1	4	0	0
1. évfolyam	B osztály	0	0	0	0	0	0	1	0	0	0
2. évfolyam	A osztály	26	22	0	0	0	0	2	8	0	0
2. évfolyam	B osztály	25	21	0	0	0	0	0	0	0	0
3. évfolyam	A osztály	22	5	1	0	0	0	2	9	0	0
3. évfolyam	B osztály	26	6	1	0	0	0	2	8	0	0
4. évfolyam	A osztály	18	4	2	0	0	0	3	17	0	0
4. évfolyam	B osztály	16	2	2	0	0	0	2	13	0	0
5. évfolyam	A osztály	15	0	2	0	0	0	3	20	0	0
5. évfolyam	B osztály	21	0	1	0	0	0	4	19	0	0
6. évfolyam	A osztály	16	0	0	0	0	0	3	19	0	0
6. évfolyam	B osztály	20	0	0	0	0	0	3	15	0	0
7. évfolyam	A osztály	25	0	1	0	0	0	2	8	0	0
7. évfolyam	B osztály	0	0	1	0	0	0	2	0	0	0
8. évfolyam	A osztály	15	0	1	0	0	0	6	40	0	0
8. évfolyam	B osztály	16	0	1	0	0	0	6	38	0	0

Az iskolai ellátás igénybevétele – 2017/2018. tanév adatai alapján

Telephely	Tagozat megnevezése	Létszám	Napközis	Bejáró	Hátrányos helyzetűek létszáma	HH tanulók aránya az osztály létszámához viszonyítva (%)	Halmazottan hátrányos helyzetűek létszáma	Sajátos nevelési igényű tanulók létszáma	SNI tanulók aránya az osztály létszámához viszonyítva (%)	Évismétlők száma	Magán-tanulók száma
1. évfolyam	A osztály	21	16	0	0	0	0	2	9	0	0
1. évfolyam	B osztály	18	16	2	0	0	0	1	5	0	0
2. évfolyam	A osztály	25	24	1	1	4	0	2	8	0	0
2. évfolyam	B osztály	0	0	0	0	0	0	0	0	0	0
3. évfolyam	A osztály	26	23	1	0	0	0	2	8	0	0
3. évfolyam	B osztály	26	18	2	0	0	0	1	4	0	0
4. évfolyam	A osztály	21	8	1	1	5	0	2	9	0	0
4. évfolyam	B osztály	16	0	0	0	0	0	5	30	0	0
5. évfolyam	A osztály	18	0	1	0	0	0	2	11	0	0
5. évfolyam	B osztály	16	0	1	0	0	0	2	12	0	0
6. évfolyam	A osztály	16	0	3	0	0	0	4	25	0	0
6. évfolyam	B osztály	20	0	2	0	0	0	4	20	0	0
7. évfolyam	A osztály	16	0	0	0	0	0	3	18	0	0
7. évfolyam	B osztály	19	0	0	0	0	0	3	15	0	0
8. évfolyam	A osztály	26	0	0	3	11,5	0	4	15	0	0
8. évfolyam	B osztály	0	0	0	0	0	0	0	0	0	0

Az iskolai ellátás igénybevétele – 2018/2019. tanév adatai alapján

Telephely	Tagozat megnevezése	Létszám	Napközis	Bejáró	Hátrányos helyzetűek létszáma	HH tanulók aránya az osztály létszámához viszonyítva (%)	Halmazottan hátrányos helyzetűek létszáma	Sajátos nevelési igényű tanulók létszáma	SNI tanulók aránya az osztály létszámához viszonyítva (%)	Évismétlők száma	Magán-tanulók száma
1. évfolyam	A osztály	16	13	1	0	0	0	2	12	0	1
1. évfolyam	B osztály	17	14	0	0	0	0	2	11	0	0
2. évfolyam	A osztály	21	16	0	0	0	0	2	10	0	0
2. évfolyam	B osztály	18	15	2	0	0	0	1	5	0	0
3. évfolyam	A osztály	25	24	1	0	0	0	4	16	0	0
3. évfolyam	B osztály				0	0	0			0	0
4. évfolyam	A osztály	26	21	0	0	0	0	4	15	0	0
4. évfolyam	B osztály	23	18	4	0	0	0	2	9	0	0
5. évfolyam	A osztály	19	0	1	0	0	0	2	10	0	0
5. évfolyam	B osztály	16	0	2	0	0	0	4	25	0	0
6. évfolyam	A osztály	17	0	3	0	0	0	3	17	0	0
6. évfolyam	B osztály	16	0	2	0	0	0	2	12	0	0
7. évfolyam	A osztály	16	0	5	0	0	0	3	19	0	0
7. évfolyam	B osztály	19	0	2	0	0	0	4	21	0	0
8. évfolyam	A osztály	16	0	1	0	0	0	2	12	0	0
8. évfolyam	B osztály	18	0	1	0	0	0	5	28	0	0

Az iskolai ellátás igénybevétele – 2019/2020. tanév adatai alapján

Telephely	Tagozat megnevezése	Létszám	Napközis	Bejáró	Hátrányos helyzetűek létszáma	HH tanulók aránya az osztály létszámához viszonyítva (%)	Halmazottan hátrányos helyzetűek létszáma	Sajátos nevelési igényű tanulók létszáma	SNI tanulók aránya az osztály létszámához viszonyítva (%)	Évismétlők száma	Magán-tanulók száma
1. évfolyam	A osztály	16	15	1	0	0	0	1	6	0	0
1. évfolyam	B osztály	17	14	0	0	0	0	2	12	0	0
2. évfolyam	A osztály	16	15	1	0	0	0	3	18	0	1
2. évfolyam	B osztály	18	14	1	0	0	0	2	11	0	0
3. évfolyam	A osztály	20	12	0	0	0	0	2	10	0	0
3. évfolyam	B osztály	17	15	0	0	0	0	1	6	0	1
4. évfolyam	A osztály	29	28	1	1	3	0	6	20	0	1
4. évfolyam	B osztály										
5. évfolyam	A osztály	25	0	0	0	0	0	4	16	0	0
5. évfolyam	B osztály	27	0	0	0	0	0	2	7	0	0
6. évfolyam	A osztály	17	0	1	0	0	0	2	12	0	1
6. évfolyam	B osztály	17	0	0	0	0	0	4	24	0	0
7. évfolyam	A osztály	19	0	1	1	5	0	3	16	0	1
7. évfolyam	B osztály	16	0	3	0	0	0	1	6	0	0
8. évfolyam	A osztály	17	0	4	0	0	0	4	23	0	0
8. évfolyam	B osztály	19	0	1	0	0	0	4	21	0	0

Kompetenciamérési adatok a helyi általános iskolában

	2010		2011		2012		2013		2014	
	Iskola átlaga	Országos átlag	Iskola átlaga	Országos átlag	Iskola átlaga	Országos átlag	Iskola átlaga	Országos átlag	Iskola átlaga	Országos átlag
Szövegértés										
6. évfolyam	1548	1483	1521	1465	1492	1472	1511	1497	1515	1481
8. évfolyam	–	–	1632	1577	1671	1567	1615	1555	1554	1557
10. évfolyam	-	-	-	-	-	-	-	-	-	-
Matematika										
6. évfolyam	1576	1498	1519	1486	1484	1489	1520	1489	1454	1491
8. évfolyam	–	–	1597	1601	1710	1612	1696	1620	1593	1617
10. évfolyam	-	-	-	-	-	-	-	-	-	-

Kompetenciamérési adatok a helyi általános iskolában a 2015., 2016., 2017., 2018. és 2019 évben

	2015		2016		2017		2018		2019	
	Iskola átlaga	Országos átlag	Iskola átlaga	Országos átlag	Iskola átlaga	Országos átlag	Iskola átlaga	Országos átlag	Iskola átlaga	Országos átlag
Szövegértés										
6. évfolyam	1569	1488	1604	1494	1563	1503	1582	1492	1561	1499
8. évfolyam	1590	1567	1564	1568	1662	1571	1680	1602	1673	1608
10. évfolyam	-	-	-	-	-	-	-	-	-	-
Matematika										
6. évfolyam	1580	1497	1546	1486	1496	1497	1552	1499	1511	1495
8. évfolyam	1633	1618	1582	1597	1690	1612	1652	1614	1667	1624
10. évfolyam	-	-	-	-	-	-	-	-	-	-

A helyi általános iskolában tanuló diákok a kompetenciamérés során az országos átlag felett teljesítenek, amely igazolja a helyi általános iskolában végzett kiváló pedagógiai munkát.

Felülvizsgálat:

A 2019/2020. tanévben a világméretű okozta helyzet – digitális oktatás – miatt a kompetenciamérés elmaradt.

Továbbtanulási mutatók középfokra nappali tagozaton

tanév	Gimnázium (%)		Szakközépiskola (érettségít adó képzés) (%)		Szakiskolai képzés (%)		Speciális szakiskola (%)	
	össz létszámon belül	HHH-tanulók körében	össz létszámon belül	HHH-tanulók körében	össz létszámon belül	HHH-tanulók körében	össz létszámon belül	HHH-tanulók körében
2008/2009	22,7	-	50	-	27,3	-	-	-
2009/2010	11	-	48,3	-	40,7	-	-	-
2010/2011	4	-	43	-	53	-	-	-
2011/2012	12	-	42	-	46	-	-	-
2012/2013	9,09	-	63,63	-	27,27	-	-	-
2013/2014	13,0	-	54	-	31	-	-	-
2014/2015	13,0	-	34	-	52	-	-	-
2015/2016	12,0	-	61	-	20	-	-	-
2016/2017	12,0	-	59	-	26	-	3	-
2017/2018	7	-	62	-	28	-	3	-
2018/2019	13	-	61	-	26	-	0	-
2019/2020	33	-	36,5	-	28,5	-	2	-
Országos átlag	34	-	35	-	29	-	-	-

Az általános iskola 8 osztályát befejezve nem volt olyan gyermek, aki tanulmányait tovább nem folytatta volna. A legtöbb diák szakközépiskolában tanul tovább.

e) gyermekvédelem

A gyermekjóléti szolgálat kiemelt feladata a veszélyeztetettséget észlelő és jelző rendszer működtetése, melyet a prevenció munkája első számú eszközének tekintünk. A veszélyeztetettség jelzésére épülő gyermekjóléti szolgáltatás hatékonyságát jelentősen befolyásolja a jelzőrendszer működésének minősége. A jelzőrendszer tagjainak együttműködése az esetek és a problémák mentén történik.

A gyermekek védelmét szolgálják a pénzügyi és természetbeni ellátások, amelyet a képviselőtestület a 14/2004.(IX.29.)Ök.sz. rendeletben szabályoz.

A gyermekjóléti alapellátásokról a Pannonhalma Többcélú Kistérségi Társulás Szociális és Gyermekjóléti Központ gondoskodik. A társulás a jelzőrendszeren keresztül érkezett vagy az önként jelentkező kliensek részére nyújt szolgáltatást, közreműködik a védelemben vétel előkészítésében, folyamatában, felülvizsgálataiban.

A gyermekek helyzetének általános jellemzői fejezetben részletesen be lett mutatva a gyermekvédelem. A településen a jelzőrendszer hatékonyan működik, azonban a problémás családok esetén indokolt esetben családterápia is alkalmazható plusz szakember bevonásával.

f) krízishelyzetben igénybe vehető szolgáltatások

Krízishelyzetben az érintettek bizalommal fordulhatnak a Pannonhalma Többcélú Kistérségi Társulás Szociális és Gyermekjóléti Központ munkatársaihoz, ahol a szakképzett munkatársak segítséget tudnak nyújtani. A legközelebbi krízisközpont Győrben található.

g) egészségfejlesztési, sport-, szabadidős és szünidős programokhoz való hozzáférés

A település köznevelési intézményeiben figyelmet fordítanak a gyermekek egészséges fejlődésére.

Az óvodában ovi foci, néptánc, tartásjavító torna foglalkozások közül választhatnak a gyermekek. Az óvodában évente egyszer úszást is szerveznek a gyermekeknek, de úszótanfolyamra Győrbe hordják őket.

A Bozsik-program keretében tartott fociért nem, de a néptánc oktatásért fizetni kell a szülőknek. Ennek oka, hogy a néptánc oktató a továbbiakban nem vállalta díjmentesen az oktatást, az intézmény pedig költségvetéséből nem tudja az oktató díját finanszírozni. A díjfizetés bevezetésével azonban nem csökkent a néptánrra járó gyermekek száma. Ugyancsak fizetniük kell a szülőknek a tartásjavító tornáért és az úszásért, mert az intézmény sajnálatos módon költségvetéséből ezeket sem tudja finanszírozni.

Az általános iskolában futball, kézilabda, atlétika sportra jelentkezhetnek a tanulók. Az iskola is, az óvodához hasonló módon évente egyszer úszást szervez a gyermekeknek. A futball és az úszás térítéses formában vehető igénybe, a kézilabda és az atlétika díjmentes.

Felülvizsgálat:

Az iskolában a kézilabda foglalkozások érdeklődés hiányában megszűntek, azonban szakköri foglalkozás keretében járhatnak a gyermekek kölyökatlétikára és modern táncre. Az intézményfenntartó KLIK, minden évben a 4. és 6. évfolyamon tanulók részére, az iskolai órarendbe beépítve úszást szervez. Az úszás foglalkozásokra külön busszal Győrbe hordják a tanulókat. Azon tanulók, akik nem sportolnak egyesületben, az órarendbe beépítve szabadidősporton vesznek részt.

h) gyermekétkeztetés (intézményi, hétvégi, szünidei), ingyenes tankönyv

A hátrányos helyzetű gyermekek étkeztetése a jogszabályi kötelezettségnek megfelelően történik.

Azon családok gyermekei, akik rendszeres gyermekvédelmi kedvezményben részesülnek, a bölcsődétől az általános iskola 8. osztályáig díjmentesen jutnak hozzá az étkezéshez. A tartós betegségben szenvedő, valamint a 3 vagy több gyermeket nevelő családok a gyermek után a fizetendő megállapított térítés díj összegéből 50% kedvezményt kapnak.

A gyermekétkeztetés és az ingyenes tankönyvi ellátásról adatokat a „Kedvezményes óvodai – iskolai juttatásokban részesülők száma” című táblázat tartalmaz. Az adatok nem lettek külön megbontva hátrányos, illetve halmozottan hátrányos helyzetű gyermekekre.

i) hátrányos megkülönböztetés, az egyenlő bánásmód követelményének megsértése a szolgáltatások nyújtásakor járási, önkormányzati adat, civil érdekképviselők észrevételei

A településen az egyenlőtlenség meglétét bizonyító esetekről nincs tudomásom.

j) pozitív diszkrimináció (hátránykompenzáló juttatások, szolgáltatások) az ellátórendszerek keretein belül

Az önkormányzat a törvényi előírásoknak eleget tesz, azon felül hátránykompenzáló juttatást, szolgáltatást nem nyújt.

4.4 A kiemelt figyelmet igénylő gyermekek/tanulók, valamint fogyatékossgal élő gyerekek közoktatási lehetőségei és esélyegyenlősége

Kiemelt figyelmet igénylő gyermekek, tanulók: a sajátos nevelési igényű gyermek, tanuló; a beilleszkedési, tanulási, magatartási nehézséggel küzdő gyermek, tanuló és a kiemelten tehetséges gyermek, tanuló.

Az Nkntv. 4.§ 25. pontja a sajátos nevelési igényű gyermek, tanuló fogalmát a következők szerint határozza meg: sajátos nevelési igényű gyermek, tanuló a mozgásszervi, érzékszervi, értelmi, beszéd fogyatékos, több fogyatékossgal együttes előfordulása esetén halmozottan fogyatékos, az autizmus spektrum zavarral vagy egyéb pszichés fejlődési zavarral küldők csoportja.

Az Nkntv. 4.§ 3. pontja alapján beilleszkedési, tanulási, magatartási nehézséggel küzdő gyermek, tanuló: az a különleges bánásmódot igénylő gyermek, tanuló, aki a szakértői bizottság szakértői véleménye alapján az életkorához viszonyítottan jelentősen alulteljesít, társas kapcsolati problémákkal, tanulási, magatartás szabályozási hiányosságokkal küzd, közösségbe való beilleszkedése, továbbá személyiségfejlődése nehezített vagy sajátos tendenciákat mutat, de nem minősül sajátos nevelési igényűnek.

Az egyenlő bánásmód követelménye kiterjed minden olyan nevelésre, oktatásra, képzésre, amely államilag jóváhagyott vagy előírt követelmények alapján folyik, vagy amelynek megszervezéséhez az állam közvetlen normatív költségvetési támogatást nyújt, illetve amelyhez közvetve – így különösen közterhek elengedése, elszámolása vagy adójóváírás útján – hozzájárul.

Az Ebktv. alapján mindenkit egyenlő bánásmód illet meg az oktatással és képzéssel kapcsolatban, így különösen az oktatásba történő bekapcsolódás feltételeinek meghatározása, a felvételi kérelmek elbírálása, az oktatás követelményeinek megállapítása és a követelménytámasztás, a teljesítmények értékelése, az oktatáshoz kapcsolódó szolgáltatások biztosítása és igénybevétele, az oktatással összefüggő juttatásokhoz való hozzáférés, a kollégiumi elhelyezés és ellátás, az oktatásban megszerezhető tanúsítványok, bizonyítványok, oklevelek kiadása, a pályaválasztási tanácsadáshoz való hozzáférés, valamint az oktatásban való részvétellel összefüggő jogviszony megszüntetése során.

A meglévő köznevelési intézményekben vannak sajátos nevelési igényű gyermekek, akik gyógypedagógiai fejlesztő foglalkozásokon vesznek részt.

A településen nincs olyan intézmény, amely kimondottan a fogyatékossgal élő gyermekek közoktatását végzi.

a) a hátrányos, illetve halmozottan hátrányos helyzetű, valamint sajátos nevelési igényű és beilleszkedési, tanulási, magatartási nehézséggel küzdő gyermekek/tanulók óvodai, iskolai ellátása

A helyi óvodában és általános iskolában vannak hátrányos helyzetű és sajátos nevelési igényű gyermekek. Velük fejlesztő pedagógus, gyógypedagógus foglalkozik. Biztosított a logopédiai ellátás is.

b) a közneveléshez kapcsolódó kiegészítő szolgáltatások (pl. iskolára/óvodára jutó gyógypedagógusok, iskolapszichológusok száma stb.)

Az óvodában egy fő gyógypedagógiai végzettséggel és két fő fejlesztőpedagógiai végzettséggel rendelkező óvónő van, az iskolában egy fő gyógypedagógiai végzettséggel rendelkező tanár van, így külön gyógypedagógus foglalkoztatása nem szükséges.

Iskolapszichológus nincs, pedig az iskola vezetésének jelzése alapján szükség lenne rá. Az iskolában egyre több a magatartászavaros gyermek, akik magukban hordozzák a problémákat. A pedagógusok tanulási időben nem tudják megoldani a gyermekek problémáját, azokra nincsenek felkészülve. Az iskolapszichológus, mint szakember, tudna olyan intim környezetet teremteni, ahol a gyermekekkel megfelelően tud foglalkozni. A megfelelő környezetben a gyermekek is jobban megnyílnak, problémájuk jobban kezelhető lenne. Szükség szerint megoldható lenne a családterápiás foglalkozás is. A problémamegoldással a gyermekek tanulmányaikban is előre haladnának.

c) hátrányos megkülönböztetés és jogellenes elkülönítés az oktatás, képzés területén, az intézmények között és az egyes intézményeken belüli szegregáció

A jogellenes elkülönítés (szegregáció) leggyakrabban az oktatásban tapasztalható. Éppen ezért a törvény szerint hátrányos megkülönböztetésnek minősül a bármely csoporthoz tartozó személyek elkülönítése egy oktatási, nevelési intézményben, illetve az azon belül létrehozott tagozatban, osztályban, csoportban, beleértve azt is, ha az elkülönítés számarányukhoz viszonyítva lényegesen nagyobb arányban érinti a csoport tagjait, mint a többi tanulót. Az egyenlő bánásmód követelményének megsértését jelenti valamely személy vagy csoport olyan nevelésre, oktatásra való korlátozása, olyan nevelési, oktatási rendszer vagy intézmény létesítése, fenntartása, amelynek színvonala nem éri el a kiadott szakmai követelményekben meghatározottakat.

Hátrányos megkülönböztetés és jogellenes elkülönítés az oktatás, képzés területén, az intézmények – óvoda, iskola – között nincs, az egyes intézményeken belül szegregáció nincs.

d) az intézmények között a tanulók iskolai eredményességében, az oktatás hatékonyságában mutatkozó eltérések

Mivel a településen csak egy általános iskola van, így a tanulók iskolai eredményessége, az oktatás hiányosságában mutatkozó eltérések intézmények között nem mérhetőek.

4.5 Következtetések: problémák beazonosítása, fejlesztési lehetőségek meghatározása.

<i>A gyerekek helyzete, esélyegyenlősége vizsgálata során településünkön</i>	
<i>beazonosított problémák</i>	<i>fejlesztési lehetőségek</i>
<i>A továbbtanulás előtt álló iskolás gyermekek nagy részének nehézséget jelent a megfelel közép fokú oktatási intézmény kiválasztása.</i>	<i>A továbbtanulás előtt álló gyermekek tájékoztatása a közép fokú oktatási intézményekben folytatható továbbtanulási lehetőségekről</i>
<i>Az iskolában egyre több a magatartászavaros gyermek</i>	<i>Iskolapszichológus foglalkoztatásával a gyermekek pszichés problémáinak megoldása, kezelése, szükség esetén családi terápia alkalmazása, problémás gyermekek számának csökkentése</i>
<i>A magas születésszám és a betelepülők magas száma miatt szükségessé vált a 2011. évben épült bölcsőde bővítése</i>	<i>A bölcsőde egy csoportszobával, valamint a hozzá kapcsolódó kiszolgáló helyiségekkel és felszerelésekkel történő bővítés.</i>
<i>A magas születésszám és a betelepülők magas száma miatt szükségessé vált a 2008. évben már bővített óvoda újabb, egy csoportszobával történő bővítése</i>	<i>Az óvoda egy csoportszobával, valamint a hozzá kapcsolódó kiszolgáló helyiségekkel és felszerelésekkel történő bővítése</i>
<i>A gyermekek könnyen bűncselekmények áldozataivá válhatnak. Ennek elkerülése érdekében szükséges minél több felvilágosító programot szervezni</i>	<i>Megelőzni, hogy a gyermekek és a fiatalok bűncselekmények áldozataivá vagy elkövetőivé váljanak. Ennek érdekében programok, előadások szervezése, valamint írásos tájékoztató minél szélesebb körben történő terjesztése</i>

5. A nők helyzete, esélyegyenlősége

Az Alaptörvény XV. Cikke rögzíti, hogy a nők és férfiak egyenjogúak, vagyis mind a nőket, mind a férfiakat azonos jogok kell, hogy megilletsek minden polgári, politikai, gazdasági, szociális, kulturális jog tekintetében.

Az Önkormányzat és annak intézményei a helyzetelemzés készítésének időpontjában csak kevés adattal rendelkeznek a gender (társadalmi nem) szempontok és problémák tekintetében.

A demográfiai és közszolgáltatási adatok vizsgálatából az alábbi összefüggések állapíthatók meg:

- a település összlakosságának 50%-a nő;
- a női lakosok több mint fele 18-64 éves, tehát aktív korú.

A népesség nemek szerinti megoszlása a népességen belül helyi szinten is jól mutatja, hogy a nők átlagosan magasabb életkort élnek meg, mint a férfiak.

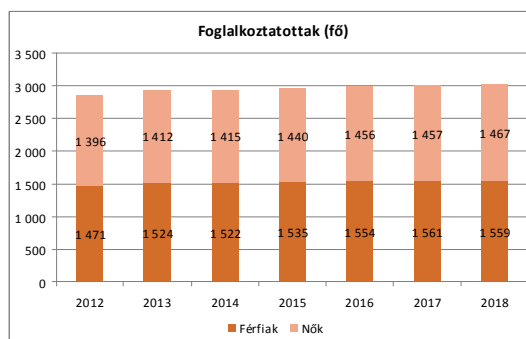
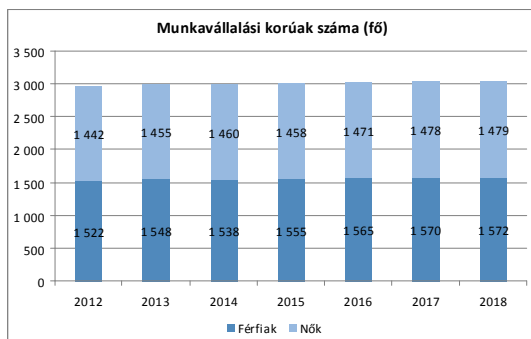
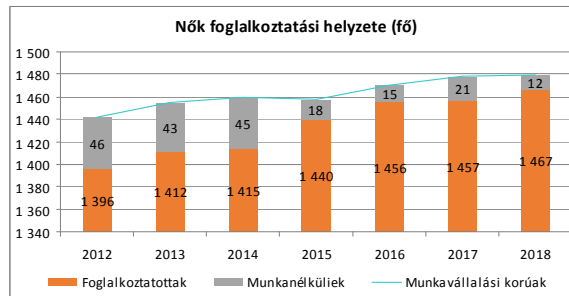
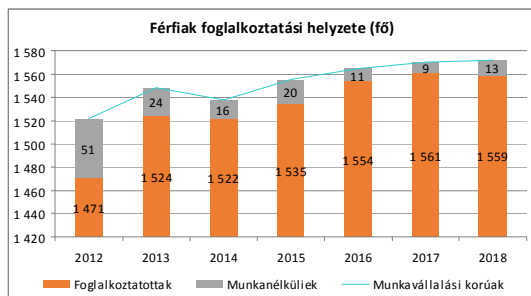
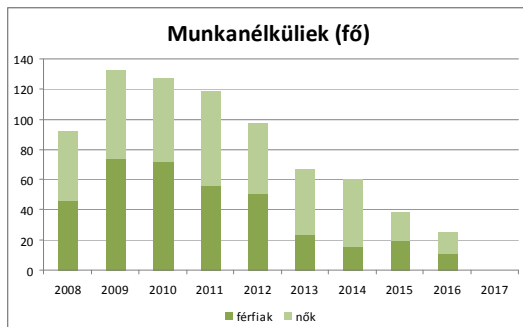
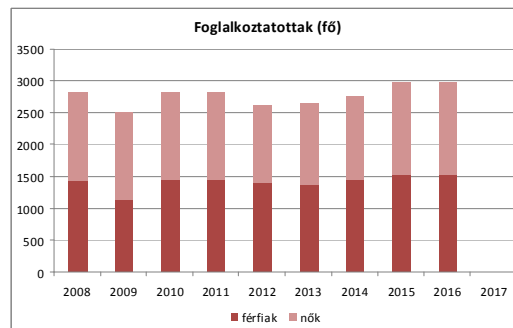
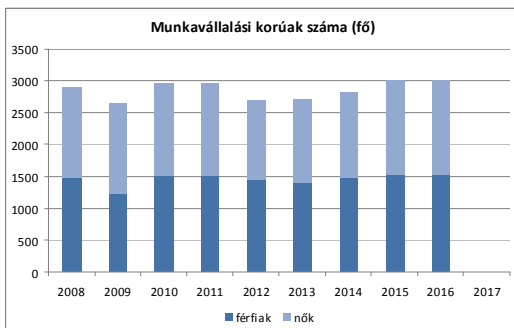
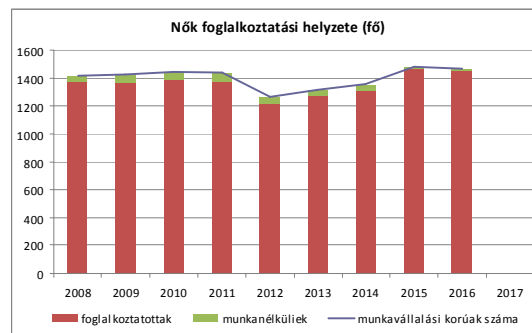
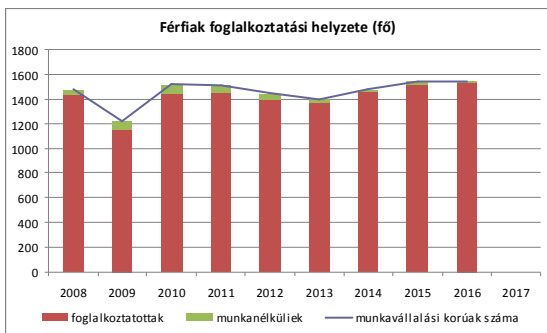
5.1 A nők gazdasági szerepe és esélyegyenlősége

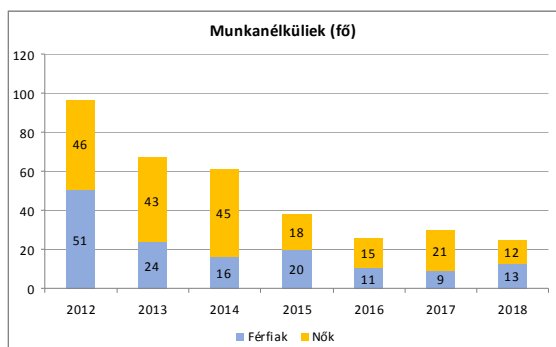
A Munka törvénykönyvéről szóló 2012. évi I. törvény 12.§-a rendelkezik arról, hogy a munkaviszonnyal, így különösen a munka díjazásával kapcsolatban az egyenlő bánásmód követelményét meg kell tartani. A munka egyenlő értékének megállapításánál különösen az elvégzett munka természetét, minőségét, mennyiségét, a munkakörülményeket, a szükséges szakképzettséget, fizikai vagy szellemi erőfeszítést, tapasztalatot, felelősséget, a munkaerő-piaci viszonyokat kell figyelembe venni.

Az Ebktv. megfogalmazza a közvetlen és a közvetett diszkrimináció fogalmát, amely rögzíti, hogy az adott személy olyan tulajdonsága miatt kerül hátrányba más, összehasonlítható helyzetben lévő személyekhez képest, amit nem tud befolyásolni. Védett tulajdonságként nevezi meg a törvény a nemet, családi állapotot, az anyaságot és terhességet is.

a) foglalkoztatás és munkanélküliség a nők körében

Év	Munkavállalási korúak száma		Foglalkoztatottak		Munkanélküliek	
	férfiak	nők	férfiak	nők	férfiak	nők
2008	1482	1419	1436	1373	46	46
2009	1225	1428	1151	1369	74	59
2010	1516	1445	1444	1390	72	55
2011	1513	1438	1457	1376	56	62
2012	1450	1263	1399	1217	51	46
2013	1396	1314	1372	1271	24	43
2014	1479	1358	1463	1313	16	45
2015	1541	1484	1521	1466	20	18
2016	1545	1469	1534	1454	11	15
2017	1570	1478	1561	1457	9	21
2018	1572	1479	1559	1467	13	12





Az összegyűjtött adatokból megállapítható, hogy a nők és a férfiak foglalkoztatása között a különbség elenyésző, így a nők munkaerő-piaci esélyegyenlőségére javaslatot nem teszek.

Felülvizsgálat:

A nők foglalkoztatására vonatkozó adattáblázat kiegészült 2017. és 2018. évi adatokkal.

b) nők részvétele foglalkoztatást segítő és képzési programokban

Nincs tudomás arról, hogy a nők milyen arányban vesznek részt foglalkoztatást segítő és képzési programokban. A településen ilyen jellegű programokat nem szerveznek.

Képzéseken, foglalkozásokon az érdeklődők a közeli Győr városban vehetnek részt.

c) alacsony iskolai végzettségű nők elhelyezkedési lehetőségei

Nincs adat arra vonatkozóan, hogy a településen miként áll összefüggésben a nők iskolai végzettsége és foglalkoztatottsága.

d) hátrányos megkülönböztetés a foglalkoztatás területén (pl. bérkülönbség)

A foglalkoztatás területén hátrányos megkülönböztetésről nincs tudomás.

5.2 A munkaerő-piaci és családi feladatok összeegyeztetését segítő szolgáltatások (pl. bölcsődei, családi napközi, óvodai férőhelyek, férőhelyhiány; közintézményekben rugalmas munkaidő, családbarát munkahelyi megoldások stb.)

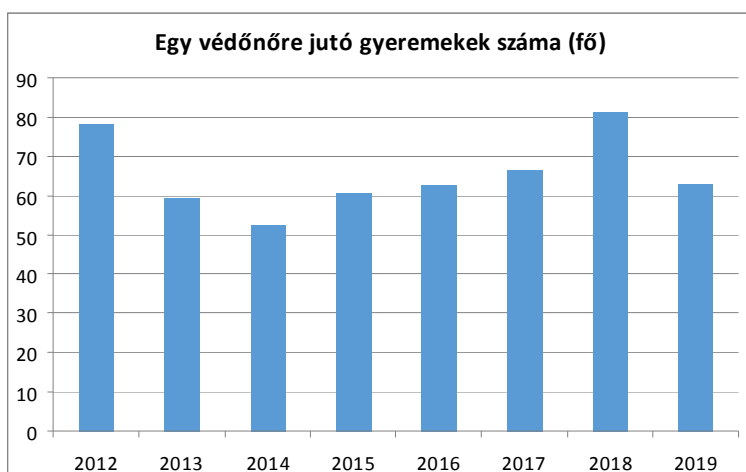
A településen egy 28 férőhelyes bölcsőde, egy 162 férőhelyes óvoda és egy 1-8 évfolyamos általános iskola (303 férőhelyes) működik, így a gyermekek napközbeni ellátása biztosított. Helyhiány miatt gyermeket nem utasítottak el a köznevelési intézményekből.

A munkaerő-piaci és családi feladatok összeegyeztetését segítő szolgáltatások

év	3 év alatti gyermekek száma a településen	működő bölcsődék száma	bölcsődei férőhelyek száma		működő családi napközik száma	férőhelyek összesen
			önkormányzati	egyéb		
2008	194	0	0	0	0	0
2009	166	0	0	0	0	0
2010	164	0	0	0	0	0
2011	165	1	28	0	0	28
2012	157	1	28	0	0	28
2013	119	1	28	0	0	28
2014	105	1	28	0	0	28
2015	121	1	28	0	0	28
2016	125	1	28	0	0	28
2017	133	1	28	0	0	28
2018	163	1	28	0	0	28
2019	126	1	28	0	0	28

5.3 Családtervezés, anya- és gyermekgondozás területe

év	védőnők száma	0-3 év közötti gyermekek száma	átlagos gyermekszám védőnőnként
2008	2	194	97
2009	2	166	83
2010	2	164	82
2011	2	165	83
2012	2	157	79
2013	2	119	60
2014	2	105	53
2015	2	121	61
2016	2	125	63
2017	2	133	67
2018	2	163	82
2019	2	126	63



A védőnői hálózat a településen hatékonyan működik. A védőnői szolgálat nemcsak a kisgyermek egészségi állapotának felügyeletét végzi, hanem feladata a kismama segítése, hogy ezzel támogassa a felügyelete alá tartozó gyermek megfelelő testi és mentális fejlődésének biztosítását. A védőnő kapcsolatban áll a családdal, a kisgyermekellátó intézményekkel és a gyermekorvossal is. Szakemberként hatékony segítséget képes nyújtani a családoknak. Védőnői tanácsadás a településen minden nap van.

5.4 A nőket érő erőszak, családon belüli erőszak

A családon belüli erőszak esetén alkalmazható legfontosabb rendelkezéseket a hozzátartozók közötti erőszak miatt alkalmazható távoltartásról szóló 2009. évi LXXII. törvény és a Büntető törvénykönyv tartalmazza. A családon belüli erőszakra nincs önálló tényállás, a párkapcsolati erőszakra jelenleg a Büntető törvénykönyv különböző tényállásai vonatkoznak (testi sértés, zaklatás, távoltartás).

A nők elleni erőszak különböző formáira, vagy ugyanezeknek nem a párkapcsolaton belül megnyilvánuló formáira (pl. szexuális jellegű visszaélések) is a Büntető törvénykönyv releváns paragrafusai vonatkoznak.

Jellemzően az erőszak jó része a családban marad, hiszen a nőket, illetve a családokat érő erőszakos cselekedetek nagy része ma még felderítetlen.

A rendőrség – tájékoztatása alapján – nem vezet külön nyilvántartást a családi viszályhoz történő riasztásokról, és arról sem, hogy mennyi a családon belüli erőszak miatti tényleges feljelentések száma. Az esetleges bírósági szakaszba kerülő családon belüli erőszak ügyében hozott bírósági ítéletről tájékoztatást a rendőrség nem kap.

Megelőzésre tekintettel azonban szükséges hangsúlyt helyezni a tájékoztatásra, felvilágosító programokra, amely a rendőrség együttműködésével valósulhatna meg.

A nőket érő erőszak, családon belüli erőszak

év	rendőrök riasztása családi viszályhoz	tényleges feljelentések száma	bírósági ítélet
2008	17	nincs adat	nincs adat
2009	8	nincs adat	nincs adat
2010	12	nincs adat	nincs adat
2011	13	3	3
2012	12	2	1
2013	12	4	2
2014	13	4	1
2015	nincs adat	nincs adat	nincs adat
2016	3	1	1
2017	5	3	3
2018	1	2	nincs adat
2019	0	0	nincs adat

Fenti témával kapcsolatban mindenképpen meg kell említeni, hogy hatalmas a látencia. A rendőrség megítélése szerint az érintettek (sértettek) alacsony aránya az, aki az elszenvedett sérelem okán hatósághoz fordul. A jogsérelmek majdnem 100%-a a testi sértés (könnyű, súlyos) és a zaklatás bűncselekmény tényállását merítik ki. A rendőri riasztások számához képest csak kevés eljárás indul és azok sem minden esetben kerülnek ügyészi szakba, illetve azt követően bíróság elé. A „Bírósági ítélet” kategória alatt minden olyan ügy felsorolásra került, amelyet a rendőrhatalóság vádemelési javaslattal megküldött az ügyészség felé, ami nem biztos, hogy feltételezi a bíróság elé kerülését.

A rendőrség tájékoztatása alapján a 2008-2010. közötti időszakból nem pontosak az adatok, mivel azóta nagyszámú ügy került selejtezésre, így azok áttekintésére nem volt lehetőség.

5.5 Krízishelyzetben igénybe vehető szolgáltatások (pl. anyaothton, családok átmeneti otthona)

Az anyaothtonok és a családok átmeneti otthonai krízishelyzetben jelenthetnek megoldást azok számára, akiknek nincs hová menniük. Bizonyos esetekben kimondottan célszerű, ha a krízishelyzetben lévő nő távol kerül addigi környezetétől.

A településen krízishelyzetben igénybe vehető szolgáltatás nincs, a családok átmeneti elhelyezése legközelebb a településtől 10 km-re található Győr városban lehetséges.

Év	önkormányzati anyaothton a településen	Önkormányzati anyaothton a település 50 km-es körzetében	Nem önkormányzati (egyházi, alapítványi) anyaothton a településen	Nem önkormányzati (egyházi, alapítványi) anyaothton a település 50 km-es körzetében
2008	0	2	0	2
2009	0	2	0	2
2010	0	2	0	2
2011	0	2	0	2
2012	0	2	0	2
2013	0	2	0	2
2014	0	2	0	2
2015	0	2	0	2
2016	0	2	0	2
2017	0	2	0	2
2018	0	2	0	2
2019	0	2	0	2

5.6 A nők szerepe a helyi közéletben

Az önkormányzat példamutatással hívja fel a figyelmet a nők társadalmi szerepvállalásának erősítésére. A köztisztviselők 80%-a, a közalkalmazottak 93%-a nő.

A településen nincs olyan szervezet, amely a nők érdekvédelmére alakult volna.

Év	Képviselőtestület tagja	
	Férfi	Nő
2008	9	2
2009	9	2
2010	4	2
2011	4	2
2012	5	1
2013	5	1
2014	5	1
2015	5	1
2016	5	1
2017	5	1
2018	5	1
2019	5	1
2019 (választások után)	4	2
2020	4	2

Felülvizsgálat:

2019. évben a képviselőtestület összetételére vonatkozóan két adat szerepel, mivel 2019. október 13-án sor került a 2019. évi általános helyi és nemzetiségi önkormányzati választásokra. A választásokat követően módosult a testület összetétele.

5.7 A nőket helyi szinten fokozottan érintő társadalmi problémák és felszámolásukra irányuló kezdeményezések

A roma nők, a kisgyermeket nevelő, a sokgyermekes, vagy gyermeküket egyedül nevelő anyák, valamint a 45 év feletti nők különösen, többszörösen is hátrányos helyzetben vannak a munkaerőpiacon. Ennek oka egyebek között a magyar társadalom hagyományos családmodelljében keresendő: még ma is sokan vallják, hogy a nők helye a ház körül, a családban van, nem a munkaerőpiacon. Ezt a szemléletet tovább súlyosbítják a nőkkel kapcsolatos negatív sztereotípiák.

Tapasztalatok szerint a gyermek születését követően az otthon maradó szülő magányosnak érzi magát. Hirtelen az eddigi aktív életéből minden háttérbe szorul, a megszokottól eltér, és fellép a félelem a „más”-tól. Ezért az Önkormányzat a közművelődés, a sport, a szabadidő eltöltésének terén olyan családbarát környezetet kíván teremteni, amely közösségi teret nyújt számukra is.

A településen az elmúlt évben új játszóteret adtak át, néhány éve pedig felújításra került egy közpark játszótere.

Heti rendszerességgel működik a baba-mama klub, ahol szülők gyermekeikkel együtt különböző foglalkozásokon vehetnek részt. A klub programjai között található zenés-mondókás foglalkozásokat, valamint fejlesztő foglalkozásokat. A foglalkozások közben a szülők eszmecserét folytathatnak egymással. A szülők részére előadásokat is szerveznek a szoptatásról, hozzátáplálásról, helyes mozgáskialakításról, pelenkázásról, babahordozásról, gyógytornáról. A baba-mama klubba bábszínház előadást is szerveztek mind a szülők, mind a gyermekek örömeire. A klub tagjai a rendezvényeket díjmentesen látogathatják, a foglalkozásokon díjmentesen vehetnek részt. A klub felajánlásokból működik és tarja fenn magát.

Nőket helyi szinten fokozottan érintő társadalmi problémák és felszámolásukra irányuló kezdeményezésről nincs tudomás.

5.8 Következtetések: problémák beazonosítása, fejlesztési lehetőségek meghatározása.

A nők helyzete, esélyegyenlősége vizsgálata során településünkön	
beazonosított problémák	fejlesztési lehetőségek
Nincs adat a kimondottan nőket érő erőszakról és a családon belüli erőszakról	Csökkenteni az erőszak áldozatainak számát Tájékoztató anyag összeállítása Tájékoztató folyamatos közzététele

6. Az idősek helyzete, esélyegyenlősége

6.1 Az időskorú népesség főbb jellemzői (pl. száma, aránya, jövedelmi helyzete, demográfiai trendek stb.)

A település összlakosságának 13,32%-át teszi ki az idős korosztály. Ebből 7,78% a nők és 5,54% a férfiak aránya.

Az időskorúak családi állapotára jellemző, hogy korban előrehaladva fokozatosan csökken a házások, és növekszik az özvegyek aránya.

Az időskorban jellemző megbetegedések – a daganatok, keringési zavarok, szív- és érrendszeri megbetegedések, ízületi problémák – mellett pszichés problémák is jelen vannak. Az idős ember egyedül marad, izolálódik, szellemi és fizikai aktivitása hanyatlik, önellátási képessége beszűkül. Ez nagyon sok embernél okoz pszichés megbetegedéseket. Különösen gyakori a depresszió és a demencia kialakulása. Jellemző, hogy a betegségek általában együttesen fordulnak elő, különösen 70 éves kor fölött jellemzőek a súlyos, krónikus megbetegedések és az előrehaladott demencia.

Az, hogy az idősek hogyan élik meg az évek múlását, az egyedüllétet, nagymértékben függ a társadalom nyújtotta életkörülményektől, az idősekkel szemben tanúsított társadalmi magatartástól. A család fiatalabb tagjai gyakran kevés időt szánnak a velük való törődésre, gyakran távol élnek idősebb családtagjaiktól, illetve a megélhetési gondok miatt több mint 8 órát dolgoznak.

Nyugdíjban, nyugdíjszerű ellátásban részesülők száma nemek szerint

év	nyugdíjban, nyugdíjszerű ellátásban részesülő férfiak száma	nyugdíjban, nyugdíjszerű ellátásban részesülő nők száma	összes nyugdíjas
2008	437	604	1041
2009	442	587	1029
2010	456	574	1030
2011	450	598	1048
2012	439	609	1048
2013	430	602	1032
2014	429	599	1028
2015	426	599	1025
2016	430	598	1028
2017	423	606	1029
2018	415	588	1003

Az önkormányzat az idősek szociális ellátását – a házi segítségnyújtást és a szociális étkeztetést – a Pannonhalmi Többcélú Kistérségi Társulás Családsegítő Szolgálatán keresztül látja el. 9 fő házi segítségnyújtó gondoskodik a rászoruló idősök ellátásáról. A szociális étkeztetés keretében az időseknek igény szerint házhoz szállítja az ebédet az önkormányzat.

Felülvizsgálat:

Településünkön a 2020. évben 3 fő házi segítségnyújtó dolgozik, összesen 24 főt látnak el.

A településen működik a „Nefelejcs” Nyugdíjas Egyesület, amely lehetőséget nyújt a szabadidő hasznos eltöltésére az idős korosztálynak.

Az önkormányzat kiemelt figyelmet fordít az idősekre, évente hagyományosan megrendezi az idősök napját, támogatja a nyugdíjas egyesületet.

Adatgyűjtés, kimutatás nincs róla, de tapasztalatok alapján elmondható, hogy a besurranásos és csalással járó bűncselekmények nagy részét az időskorúak sérelmére követik el a bűnözők. Nyúl községre az ilyen jellegű bűncselekmények nem jellemzőek. A bűncselekmények megelőzése érdekében a rendőrség a helyi nyugdíjas klubban rendszeres prevenciós előadásokat tart. A rendőrség kapcsolattartása a település lakóival, különösen az idősekkel folyamatos, rendszeres.

A rendőrség korábbi évben elindította a „Lakosság szubjektív biztonság érzetét növelő program”-ot, melynek keretében heti egy alkalommal a településen folyamatos ellenőrzéseket tartanak. Személyesen felkeresik a közintézményeket, meglátogatják az időseket.

A bűnmegelőzés érdekében az Országos Polgárőr Szövetség elindította a „Szomszédok Egymásért Mozgalom” programot, melyhez csatlakozott a Nyúli Bűnmegelőző Polgárőr Egyesület is. Az egyesület a programot elsőként a nyugdíjasok körében indította el. A program célja nemcsak az idős, egyedülálló személyekre való nagyobb odafigyelés, hanem ahogy az a program megnevezéséből is kitűnik, a szomszédok nagyobb egymásra figyelése. A polgárőr egyesületnek 83 igazolvánnyal rendelkező tagja van, közülük 12 fő a 14-18 év közötti. Már az általános iskolában csatlakozhatnak a gyermekek a polgárőr egyesülethez. Az „Egy iskola, egy polgárőr” programhoz 19 iskolás gyermek csatlakozott. Az iskolai polgárőrök minden reggel az általános iskola bejáratainál segítik a közlekedést, részt vesznek iskolai rendezvények biztosításában, a felsős gyermekek pedig gyakran vállalnak figyelő járőrszolgálatot az egyesület felnőtt tagjaival. Az iskolai polgárőrök rendszeresen részt vesznek versenyeken is. A polgárőrség tagjai mind hétköznap, mind hétvégén szabadidejükben önkéntes figyelő-járőr szolgálatot vállalnak. A helyi rendezvényeket rendszeresen biztosítják, felkérésre más településeken is segítséget nyújtanak rendezvények biztosításában. A polgárőrségnek szoros kapcsolata van a rendőrséggel, közös járőrszolgálatokat is szerveznek, szükség esetén forgalomirányításban, helyszínbiztosításban segítik a rendőrség munkáját. Meghívásra a Nyugdíjas Egyesületben – a rendőrséggel közösen – prevenciós előadást tartanak az időseket veszélyeztető bűncselekményekről.

6.2 Idősek munkaerő-piaci helyzete

Az Ft. 24.§-a értelmében a nyugdíjazáshoz közel álló álláskereső részére nyugdíj előtti álláskeresői segély, valamint költségtérítés jár. Az álláskeresői segély feltételeit az Ft. 30.§-a rögzíti.

a) idősek, nyugdíjasok foglalkoztatottsága

Nincs adat arra vonatkozóan, hogy milyen az idős korosztály (jellemzően az 55 év feletti) foglalkoztatása.

b) tevékeny idős kor (pl. élethosszig tartó tanulás, idősek, nyugdíjasok foglalkoztatásának lehetőségei a közintézményekben, foglalkoztatásukat támogató egyéb programok a településen)

Nincs olyan helyi rendelet, amely az idősebb korosztály foglalkoztatását elősegítené.

A településen az idősek foglalkoztatására irányuló egyéb programok nincsenek.

c) hátrányos megkülönböztetés a foglalkoztatás területén

Nyúl település adatai

év	Regisztrált munkanélküliek száma	55 év feletti regisztrált munkanélküliek száma		Tartós munkanélküliek száma
	fő	fő	%	fő
2008	92	5	5%	16
2009	133	9	7%	53
2010	127	11	9%	58
2011	118	13	11%	43
2012	97	15	15%	36
2013	67	16	24%	24
2014	51	16	31%	17
2015	38	11	29%	13
2016	26	9	35%	9
2017	30	12	40%	12
2018	25	0	0%	6

Az 55 év feletti munkanélküliek aránya növekvő tendenciát mutat.

Nincs adat arra vonatkozóan, hogy mennyi az 55 év feletti tartós munkanélküliek száma, csak a regisztrált munkanélküliekről rendelkezünk adatokkal.

Győr-Moson-Sopron megyei adatok

év	Regisztrált munkanélküliek száma	55 év feletti regisztrált munkanélküliek száma	
	Fő	fő	%
2008	10260	763	7%
2009	14713	1168	8%
2010	13450	1389	10%
2011	10738	1167	11%
2012	11124	1363	12%
2013	6319	1104	17%
2014	5549	1155	21%
2014	1468	1169	80%
2016	958	934	97%
2017	3109	908	29%
2018	3017	944	31%

Az 55 év feletti regisztrált munkanélküliek aránya a településen a megyei adatoktól nagymértékben eltér. Az eltérés pozitív irányú, hiszen a településen az 55 év feletti regisztrált munkanélküliek aránya jóval alacsonyabb a megyei átlagnál.

A településen az egyenlőtlenség meglétét bizonyító esetekről nincs tudomás.

6.3 A közszolgáltatásokhoz, közösségi közlekedéshez, információhoz és a közösségi élet gyakorlásához való hozzáférés

a) az idősök egészségügyi és szociális szolgáltatásokhoz való hozzáférése

Az egészségügyi, szociális szolgáltatások egy része a település minden állampolgára részére biztosított. Az önkormányzat eleget tesz minden kötelező feladatának.

Az idősellátás és a szociális gondoskodás területén a Pannonhalmi Többcélú Kistérségi Társulás Családsegítő Szolgálatának jut nagy szerep. A családsegítő irányításával működik a házi segítségnyújtás.

A családsegítő igény szerint tájékoztatást nyújt a szociális juttatásokról, szolgáltatásokról, valamint azok igénybevételei lehetőségeiről.

Év	64 év feletti lakosság száma	nappali ellátásban részesülő időskorúak száma	
	Fő	fő	%
2008	517	0	0%
2009	530	0	0%
2010	542	0	0%
2011	553	0	0%
2012	542	0	0%
2013	588	0	0%
2014	603	0	0%
2015	611	0	0%
2016	663	0	0%
2017	732	0	0%
2018	733	0	0%
2019	798	0	0%

A településen időskorúak nappali ellátását biztosító intézmény nincs, azonban a település rendelkezik egy nyugdíjas otthon létrehozásának lehetőségéről szóló megvalósíthatósági tanulmánnyal. Ahogy az már korábban jelzésre került, nyugdíjas otthon a településen pénzügyi forrás hiánya miatt nem valósult meg.

Nappali ellátást biztosító intézmény a környék településein megtalálható.

Felülvizsgálat:

Ahogy korábban már említésre került, az önkormányzat kötelező feladatellátásai közé tartozik az idősök napközbeni ellátása, amely nemcsak a házi segítségnyújtást és a szociális étkeztetést jelenti, hanem a családsegítést is.

Az idősök nappali ellátásának megoldására az önkormányzat első lépésben felmérést készített a 65 év feletti lakosok körében arra vonatkozóan, hogy az ellátásra igényt tartanának-e. A felmérés alapján az ellátás 15 fővel tudna indulni, amelyhez szükség lenne megfelelő ingatlanra. Az önkormányzat tárgyalásokat folytatott egy, a település központjában lévő ingatlan tulajdonosával, aki az ingatlant erre a célra rendelkezésre is bocsátaná. A működtetés állami normatíva lehívásával a Pannonhalmi Többcélú Kistérségi Társuláson keresztül valósulna meg. A tervek szerint az „intézmény” 07.00 és 15.00 óra között lenne nyitva, napi egyszeri étkezés biztosításával. Az idősöknek napi szinten tartanának foglalkozásokat.

A megélhetést biztosító jövedelemmel nem rendelkező időskorú személyek részére időskorúak járadéka támogatás nyújtható.

Időskorúak járadékában részesülők száma – Nyúl településen

év	időskorúak járadékában részesülők száma
2008	0
2009	0
2010	1
2011	1
2012	2
2013	1
2014	0
2015	1
2016	1
2017	1
2018	1

Az időskorúak járadékában részesülők száma megyei szinten:

Időskorúak járadékában részesülők száma – Győr-Moson-Sopron megyében

év	időskorúak járadékában részesülők száma
2010	110
2011	104
2012	82
2013	83
2014	79
2015	83
2016	80
2017	82
2018	84

Az időskorúak járadékára való jogosultságot 2013. január 1. napjától a területileg illetékes kormányhivatal járási hivatala állapítja meg.

b) kulturális, közművelődési szolgáltatásokhoz való hozzáférés

A kulturális, közművelődési szolgáltatások a település minden állampolgára részére elérhető. A Nefejejs Nyugdíjas Klub felkérésre aktívan részt vesz a település kulturális programjaiban. A klub önálló programokat is szervez.

Kulturális, közművelődési szolgáltatásokhoz való hozzáférés

év	Mozielőadás látogatása	Színházelőadás látogatása	Múzeumi kiállítás megtekintése	Könyvtár látogatása ¹	Közművelődési intézmény rendezvényén részvétel ²	Vallásgyakorlás templomban ³	Sportrendezvényen részvétel ⁴
	alkalom	alkalom	alkalom	Alkalom	alkalom	alkalom	alkalom
2008	12	8	2	2	4	52	149
2009	14	8	4	2	2	52	145
2010	16	8	5	2	2	52	143
2011	14	8	4	2	3	52	147
2012	14	9	4	2	2	52	146
2013	10	8	5	3	3	52	145
2014	16	8	6	3	2	52	146
2015	12	9	10	6	4	56	138
2016	10	10	12	8	4	56	142
2017	11	12	14	9	6	54	144
2018	9	12	10	7	3	52	136
2019	8	12	12	8	2	52	127

¹ A könyvtári látogatások száma a 10 km-re található győri könyvtári látogatások adatait tartalmazza. A településen működik községi könyvtár is, arról azonban nincs nyilvántartás, hogy az idősek hány alkalommal látogatják azt. A községi könyvtár hetente két alkalommal tart nyitva. A könyvtárba beiratkozott 65 év felettiek száma: 2008. évben 49 fő; 2009. évben 45 fő; 2010. évben 40 fő; 2011. évben 35 fő; 2012. évben 18 fő.

² Közművelődési intézmény szintén a közeli városban, Győrben található.

³ A templomba járó, vallásukat gyakorlók 60%-a az idős korosztályhoz tartozik.

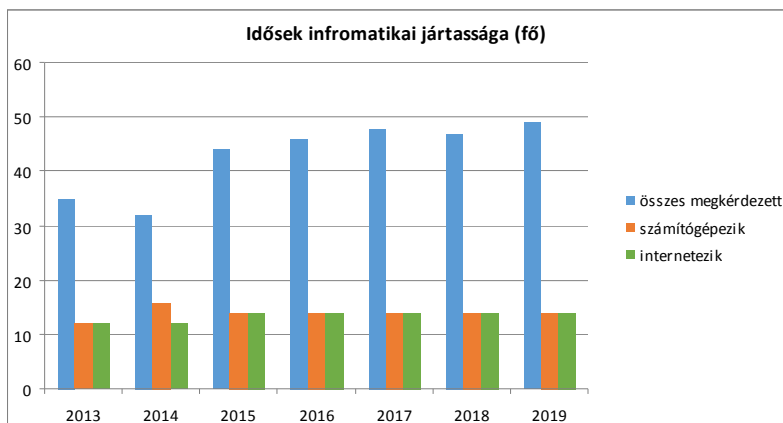
⁴ A sportrendezvények adatai között szerepel a hetente egy-két alkalommal tartott ping-pongozás, valamint a szintén hetente tartott helyi hegyi túra, továbbá az évente egy alkalommal, más nyugdíjas klubok összefogásával megrendezésre kerülő túra.

c) idősek informatikai jártassága

Nem készült felmérés az idősek informatikai jártasságára vonatkozóan.

Idősek informatikai jártassága

év	Összes megkérdezett	Számítógépet használni tudók száma		Internetet használni tudók száma	
	fő	fő	%	fő	%
2008	nincs adat	nincs adat	nincs adat	nincs adat	nincs adat
2009	nincs adat	nincs adat	nincs adat	nincs adat	nincs adat
2010	nincs adat	nincs adat	nincs adat	nincs adat	nincs adat
2011	nincs adat	nincs adat	nincs adat	nincs adat	nincs adat
2012	35	12	34,3%	12	34,3%
2013	35	12	34,3%	12	34,3%
2014	32	16	50,0%	12	37,5%
2015	44	14	31,8%	14	31,8%
2016	46	14	30,4%	14	30,4%
2017	48	14	29,2%	14	29,2%
2018	47	14	29,8%	14	29,8%
2019	49	14	28,6%	14	28,6%



6.4 Az időseket, az életkorral járó sajátos igények kielégítését célzó programok a településen

Az időseket célzó programok a településen

év	Az idősebb célcsoport igényeit célzó programok száma
2008	44
2009	46
2010	42
2011	45
2012	46
2013	43
2014	46
2015	48
2016	49
2017	52
2018	52
2019	52

Jelentősebb, nyugdíjas klub által szervezett programok:

- irodalmi előadások;
- évente 1 alkalommal irodalmi vetélkedő szervezése, lebonyolítása;
- úti beszámoló szervezése, lebonyolítása (országok bemutatása);
- ismeretterjesztő előadások szervezése, lebonyolítása (pszichológiai, népi gyógyászat, népművelődés témakörökben)
- kirándulások szervezése
- mesemondó versenyen történő részvétel Kunszigeten;
- szavalóversenyen történő részvétel Mosonmagyaróváron;
- 2013. évben az irodalmi vetélkedőt a „Nefelejcs” Nyugdíjas Egyesület szervezte;
- 2014. évben irodalmi vetélkedőn történő részvétel Győrújbaráton

6.5 Következtetések: problémák beazonosítása, fejlesztési lehetőségek meghatározása.

Az idősek helyzete, esélyegyenlősége vizsgálata során településünkön	
beazonosított problémák	fejlesztési lehetőségek
A meglévő kamerarendszer nem mindig megfelelően működik, szükség lenne annak fejlesztésére, bővítésére	Kamerarendszer fejlesztése, bővítése
Az önkormányzat kötelező feladatellátásai közé tartozik többek között az idősek napközbeni ellátása, amely - a házi segítségnyújtás, szociális étkeztetés és családsegítés kivételével – jelenleg nem megoldott	Idősek napközbeni ellátásának megoldása a Pannonhalmi Többcélú Kistérségi Társuláson keresztül; Idősothton létrehozása magántőke bevonásával

7. A fogyatékkal élők helyzete, esélyegyenlősége

Fogyatékos személy: aki érzékszervi, így különösen látás-, hallásszervi, mozgásszervi, értelmi képességeit jelentős mértékben vagy egyáltalán nem birtokolja, illetőleg a kommunikációjában számottevően korlátozott, és ez számára tartós hátrányt jelent a társadalmi életben való aktív részvétel során.

A Fogyatékosokkal élő személyek jogairól szóló egyezmény és az ahhoz kapcsolódó Fakultatív Jegyzőkönyv kihirdetéséről szóló 2007. évi XCII. törvény 1 cikk szerint fogyatékos személy minden olyan személy, aki hosszan tartó fizikai, értelmi, mentális vagy érzékszervi károsodással él, amely számos egyéb akadállyal együtt korlátozhatja az adott személy teljes, hatékony és másokkal egyenlő társadalmi szerepvállalását.

7.1 A településen fogyatékossgal élő személyek főbb jellemzői, sajátos problémái

a) fogyatékkal élők foglalkoztatásának lehetőségei, foglalkoztatottsága (pl. védett foglalkoztatás, közfoglalkoztatás)

A Fot. 15-16. §-a értelmében a fogyatékos személy lehetőség szerint integrált, ennek hiányában védett foglalkoztatásra jogosult.

A foglalkoztatást biztosító munkáltató köteles biztosítani a munkavégzéshez szükséges mértékben a munkahelyi környezet, így különösen a munkaeszközök, berendezések megfelelő átalakítását. Az átalakítással kapcsolatos költségek fedezésére a központi költségvetésből támogatás igényelhető.

Ha a fogyatékos személy foglalkoztatása az integrált foglalkoztatás keretében nem megvalósítható, úgy számára speciális munkahelyek működtetésével a munkához való jogát lehetőség szerint biztosítani kell. A védett munkahelyet a központi költségvetés normatív támogatásban részesíti.

Fogyatékkal élő munkavállaló, aki

- a) a nemzeti jog szerint fogyatékosnak elismert, vagy
- b) elismerten fizikai, elmebeli vagy pszichológiai károsodásban szenved.

Megváltozott munkaképességű munkavállaló, aki

- a) rehabilitációs ellátásban részesül,
- b) aki 2011. december 31-én III. csoportos rokkantsági, baleseti rokkantsági nyugdíjban, rendszeres szociális járadékban részesült. (Ft. 57/B §.)

A tartós egészségügyi problémákkal, illetve fogyatékkal élő emberek munkaerő-piaci lehetőségei erősen behatárolódtak.

A megváltozott munkaképességű személyek foglalkoztatását jogszabályok határozzák meg.

Az önkormányzat 3 fő megváltozott munkaképességű személyt foglalkoztat intézményeiben a jogszabályi előírásoknak megfelelően.

b) hátrányos megkülönböztetés a foglalkoztatás területén

A foglalkoztatás területén hátrányos megkülönböztetésről nincs tudomás.

c) önálló életvitelt támogató helyi intézmények, szolgáltatások, programok

2004 októbere óta működik a településen a „Híd a Jövőbe” Értelmi Sérülteket Segítő Alapítvány fenntartásában a Márton Lakóotthon, amely ápoló-gondozási célú bentlakásos intézmény.

A lakóotthon 13 férőhelyes. Az otthon évek óta 100%-os kihasználtsággal működik. Az otthonban értelmi sérülteket, autistákat és más sérültséggel élő felnőttek lakókat gondoznak, részükre szerveznek programokat, fejlesztő foglalkozásokat. A gondozottak után a családtagok meghatározott díjat fizetnek, amely díj magában foglalja az összes szolgáltatást, teljes ellátást. A gondozottak a hétvégeket és ünnepnapokat családi környezetben tölthetik.

A Lakóotthonunk az alacsony ellátotti létszámból adódóan családi jellegű, ami minden korábbi szociális ellátási formához képest nagyobb mértékű odafigyelést és sokkal személyesebb bánásmódot tesz lehetővé.

A lakóotthon kiemelkedő tárgyi feltételekkel rendelkezik, amit nemcsak a szép, rendezett környezet, s maga az épület sugall, hanem a lakók számára nyújtott ellátási körülmények is.

A lakóotthonba bekerülő fiatalok elhelyezése 14 m²-es, egyágyas, fürdőszobás lakrészekben történik, amely önálló éttermet biztosít számukra. A lakósinten a szobák egy-egy tágas, világos nappaliba (fiú-lány) nyílnak, ill. az étkeztetést szolgáló helyiség - tágasságának és befogadóképességének köszönhetően a közösségi programok helyszíne is egyben.

A foglalkoztatási-fejlesztési célokat szolgáló helyiségek a lakótértől elkülönülten, a tetőtérben találhatóak: így négy kézműves műhely, fejlesztő szoba, és egy kondi terem. 2010-ben a tetőtérben kialakításra került egy kis kápolna (imahely), valamint sor került a lakóotthon épületének felszentelésére, így a lakók számára nemcsak az épületen kívül, hanem a lakóotthonon belül is lehetőség nyílt a vallásgyakorlásra.

A Lakóotthonban 2006 szeptemberétől folyik szociális foglalkoztatás. A lakók úgynevezett munka-rehabilitáció keretében napi 4-5, illetve 6 órában végeznek különböző kézműves tevékenységet: szövés, fazekasmunka, papírvirág, és más használati és dísz tárgyak (kerámia, fadobozok, textiltermékek) készítése, valamint egyéb ház körüli teendőket látnak el: munkatermek takarítása, kertgondozás, konyhai kisegítés, stb. A munka-rehabilitáció célja: a szociális intézményben ellátott személy munkakészségének, valamint testi és szellemi képességeinek munkavégzéssel történő megőrzése. A szociális foglalkoztatás keretében végzett kézműves tevékenységek ellenértékéért a fiatalok úgynevezett munka-rehabilitációs díjban részesülnek. Igényes, piacképes kézműves termékekkel több virág- és ajándékboltban, és számos közösségi rendezvényen, vásáron jelen vannak, de a lakóotthonban is szívesen fogadják az érdeklődőket.

A lakóotthon nemcsak kiemelkedő tárgyi feltételekkel rendelkezik, hanem az itt folyó szakmai munka is magas színvonalú, aminek legfontosabb biztosítója a hozzáértő, szakképzett személyzet. A lakók ellátásáról, kíséréséről és foglalkoztatásáról, fejlesztéséről 7 fős szakszemélyzet gondoskodik. A lakók egészségügyi felügyeletét a helyi körzeti orvos látja el.

7.2 Fogyatékkal élő személyek pénzbeli és természetbeni ellátása, kedvezményei

A fogyatékkal élő személyek számára jogszabályok alapján az alábbi ellátások biztosíthatók:

- Fogyatékosági támogatás: A Fot. 22. §-a alapján biztosított fogyatékosági támogatás a súlyosan fogyatékos személy részére az esélyegyenlőséget elősegítő, havi rendszerességgel járó pénzbeli juttatás. A támogatás célja, hogy - a súlyosan fogyatékos személy jövedelmétől függetlenül - anyagi segítséggel járuljon hozzá a súlyosan fogyatékos állapotból eredő társadalmi hátrányok mérsékléséhez.
- Rokkantsági járadék: A rokkantsági járadékról szóló 83/1987. (XII. 27.) MT rendelet értelmében, aki a 25. életéve betöltése előtt teljesen munkaképtelenné vált, illetve 80 %-os vagy azt meghaladó mértékű egészségkárosodást szenvedett és nyugellátást, baleseti nyugellátást részére nem állapítottak meg, rokkantsági járadékra jogosult.

- Közlekedési kedvezmény: A súlyos mozgáskorlátozott személyek közlekedési kedvezményeiről szóló 102/2011. (VI. 29.) Korm. rendelet 6. §-a értelmében szerzési és átalakítási támogatásra (közlekedési kedvezmény) a súlyos mozgáskorlátozott személy jogosult
- Parkolási igazolvány: Parkolási igazolványra az a személy jogosult,
 - * aki közlekedőképességében súlyosan akadályozott,
 - * aki látási fogyatékosnak; értelmi fogyatékosnak; autistának; mozgásszervi fogyatékosnak minősül,
 - * akit a vakok személyi járadékának bevezetéséről szóló rendelet alapján 2001. július 1-jét megelőzően vaknak minősítettek, vagy aki vaknak vagy gyengénlátónak, mozgásszervi fogyatékosnak, értelmi fogyatékosnak vagy autistának minősül

Fogyatékos személyek számára biztosított alap- és szakosított ellátási formák:

Szociális alapszolgáltatások: étkeztetés, házi segítségnyújtás, családsegítés, jelzőrendszeres házi segítségnyújtás, támogató szolgáltatás

Szakosított ellátási formák: ápolást, gondozást nyújtó intézmények, fogyatékos személyek otthona, rehabilitációs intézmények, fogyatékos személyek gondozóháza, lakóotthon

A szociális alapszolgáltatások közül az étkeztetés, a házi segítségnyújtás és a családsegítés működik. Jelzőrendszeres házi segítségnyújtásra igény nem mutatkozott a településen.

Szakosított ellátást biztosító intézmény a településen a Márton Lakóotthon.

A fogyatékkal élőkre vonatkozóan nem állnak rendelkezésre értékelhető statisztikai adatok, amelyek alapján pontos képet lehetne alkotni a fogyatékkal élők lakhatási, egészségügyi, foglalkoztatási helyzetéről.

A szociális ellátások igénybevevői között nagy valószínűséggel jelen vannak fogyatékos személyek is, nyilvántartott adattal azonban nem rendelkezik az önkormányzat.

Megváltozott munkaképességű személyek szociális ellátásaiban részesülők száma

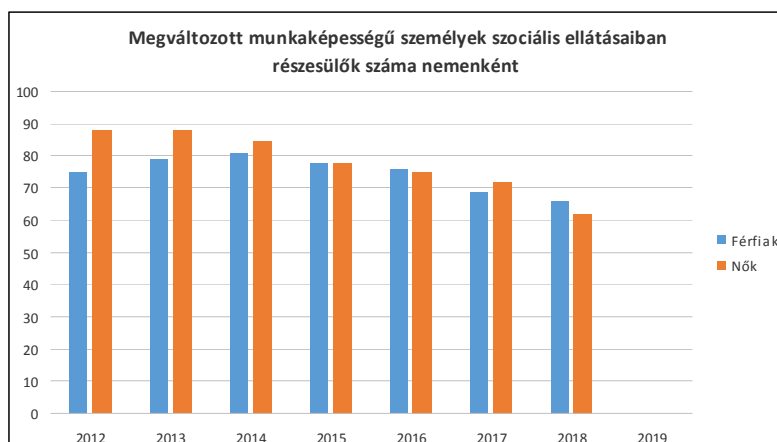
év	megváltozott munkaképességű személyek ellátásaiban részesülők száma	egészségkárosodott személyek szociális ellátásaiban részesülők száma
2008	19	0
2009	19	0
2010	15	0
2011	169	0
2012	163	0
2013	167	0
2014	166	0
2015	156	0
2016	151	0
2017	141	0
2018	128	0
2019	nincs adat	0

Felülvizsgálat:

Módosult a megváltozott munkaképességű személyek szociális ellátásaiban részesülők számát tartalmazó adattáblázat az alábbiak szerint:

Megváltozott munkaképességű személyek szociális ellátásaiban részesülők száma nemenként

Év	Megváltozott munkaképességű személyek szociális ellátásaiban részesülők száma (Férfiak)	Megváltozott munkaképességű személyek szociális ellátásaiban részesülők száma (Nők)	Összesen
2012	75	88	163
2013	79	88	167
2014	81	85	166
2015	78	78	156
2016	76	75	151
2017	69	72	141
2018	66	62	128
2019	n.a.	n.a.	0



Nyúl községben az állandó lakossághoz viszonyítva:

2008. évben a lakosok 0,45%-a,

2009. évben 0,45%-a,

2010. évben 0,35%-a,

2011. évben 3,9%-a

2012. évben 4,05%-a,

2013. évben 3,9%-a,

2014. évben 3,9%-a,

2015. évben 3,6%-a,

2016. évben 3,4%-a ,

2017. évben 3,07%-a,

2018. évben 2,8%-a részesült a megváltozott munkaképességű személyek ellátásában.

Ez az arány megyei szinten a következő:

2008. évben 2575 fő, a lakosok 0,57%-a;

2009. évben 2485 fő, a lakosok 0,55%-a;

2010. évben 2373 fő, a lakosok 0,53%-a;

2011. évre vonatkozóan nem áll rendelkezésre adat;

2012. évben 15954 fő, a lakosok 3,56%-a;

2013. évben 15310 fő, a lakosok 3,41%-a;

2014. évben 15120 fő, a lakosok 3,4%-a;
 2015. évben 14080 fő, a lakosok 3,1%-a;
 2016. évben 13477 fő, a lakosok 3%-a részesült ellátásban.
 Megyei szinten 2017. és 2018. évről nem áll rendelkezésre adat.

A települési adatok e tekintetben a 2008 – 2010. években némiképp alacsonyabbak a megyei adatoknál. 2011. évre vonatkozóan megyei adatok nem állnak rendelkezésre, így összehasonlítás ezen időszakra vonatkozóan nem végezhető. A 2012. évtől 2016. évig a települési átlag magasabb a megyei átlagnál.

7.3 A közszolgáltatásokhoz, közösségi közlekedéshez, információhoz és a közösségi élet gyakorlásához való hozzáférés lehetőségei, akadálymentesítés

Ma már kötelezően, jogszabályban előírt az akadálymentesítettség, amelynek betartatása az építésügyi hatóság feladata. Alapelv, hogy a településfejlesztési tervekben és más településfejlesztési dokumentációkban általános elvárásaként jelenjen meg az egyenlő esélyű hozzáférés szempontrendszere.

a) települési önkormányzati tulajdonban lévő középületek akadálymentesítettsége

Az önkormányzat tulajdonában lévő középületek akadálymentesítettsége a következő:

A foglalkoztató neve és jellege	lift	vak-vezető sáv	mozgáskorlátozottak részére mosdó	rámpa	hangos tájékoztatás	indukciós hurok	tapintható információ	jelnyelvi segítség	egyéb
Aranykapu Óvoda és Bölcsőde – óvodai egysége	Van	Van	Van	Van	Nincs	Nincs	Nincs	Nincs	-
Aranykapu Óvoda és Bölcsőde – bölcsődei egysége	Van	Van	Van	Van	Van	Van	Van	Nincs	-
Aranykapu Óvoda és Bölcsőde – konyhai egysége	Nincs	Nincs	Nincs	Van	Nincs	Nincs	Nincs	Nincs	-
Pilinszky János Általános Iskola	Van	Van	Van	Van	Van	Van	Van	Nincs	-
Polgármesteri Hivatal	Nincs	Nincs	Nincs	Nincs	Nincs	Nincs	Nincs	Nincs	-
Gyermek háziorvosi rendelő	Nincs	Nincs	Van	Van	Nincs	Nincs	Nincs	Nincs	-
Felnőtt háziorvosi rendelő I.	Nincs	Nincs	Van	Van	Nincs	Nincs	Nincs	Nincs	-
Felnőtt háziorvosi rendelő II.	Nincs	Nincs	Van	Van	Nincs	Nincs	Nincs	Nincs	-
Fogorvosi rendelő	Nincs	Nincs	Van	Van	Nincs	Nincs	Nincs	Nincs	-
Községi könyvtár	Nincs	Nincs	Nincs	Nincs	Nincs	Nincs	Nincs	Nincs	-
Közösségi ház	Nincs	Nincs	Nincs	Nincs	Nincs	Nincs	Nincs	Nincs	-

A közszolgáltatást nyújtó intézmények nagy része – kulturális intézmények, polgármesteri hivatal - nem akadálymentesített.

A hatályos jogszabályoknak megfelelően új beruházás, felújítás akadálymentesített környezet biztosításával történik. Ennek megfelelően a pályázati forrásból felújított általános iskola teljes akadálymentesítése megtörtént, az újonnan épített bölcsőde teljes akadálymentes.

Felülvizsgálat:

Községünkben az egészségügyi ellátás - háziorvosi rendelés, gyermekorvosi rendelés, védőnői szolgálat - a kritériumoknak megfelelő színvonalon történik. Az ellátás színvonalát emelve az önkormányzat pályázati forrásból felújította az egészségügyi „intézményét”. A felújított rendelő átadására 2018. július 6-án került sor ünnepélyes keretek között. A beruházás során kicserélték a rendelők bútorzatát, megvalósult az épület teljes külső szigetelése, a nyílászárók cseréje, felújításra került az épületgépészet, beleértve a fűtésrendszer, vízvezeték és elektromos hálózat teljes felújítását, valamint az épület akadálymentesítését. Felújításra kerültek továbbá a várók, a szociális helyiségek, a rendelők és a raktárak a burkolatok cseréjével, illetve a falak festésével. Korábban a gyermekorvosi rendelő és a védőnői szolgálat közös váróhelyiséggel rendelkezett. A felújítás, átalakítás során a védőnői szolgálat „leválasztásra” került a gyermekorvosi rendelőtől, így az egy időben történő rendelési idő alatt külön helyiségben történik a védőnői rendelésre a gyermekorvosi rendelésre való várakozás.

A Polgármesteri Hivatal épülete semmilyen formában nem akadálymentesített. A kisgyermekes, babakocsi-val érkező ügyfelek és a mozgáskorlátozottak számára nehéz az épületbe való bejutás. A Polgármesteri Hivatal emeleti részén kapott helyet az adóiroda, a gazdálkodás, a családsegítő és a falugazdász. A mozgáskorlátozottak részére az emeletre történő feljutás nem megoldott, így szükség esetén az ügyintézők a földszinten lévő váróban intézik az ügyeket. Sajnálatos módos kerekesszékekkel a polgármesteri hivatal épületébe sem lehet bejutni, mivel a kétszárnyú ajtónak csak az egyik fele van nyitva, és a bejutást követően rámpa nélküli lépcsővel kellene „megküzdenie” az ügyfélnek. A feltárt problémákat a hivatal épületében mielőbb meg kellene oldani, de az önkormányzat anyagi lehetőségei korlátozottak.

b) közszolgáltatásokhoz, kulturális és sportprogramokhoz való hozzáférés lehetőségei, fizikai, információs és kommunikációs akadálymentesítettség, lakóépületek, szolgáltató épületek akadálymentesítettsége

A településen lévő községi könyvtár és közösségi ház akadálymentesítése nem megoldott, így az intézmények által nyújtott szolgáltatásokat a fogyatékkal élők nem tudják igénybe venni.

c) munkahelyek akadálymentesítettsége

Az önkormányzati tulajdonban lévő intézményeken felül, más munkahelyek akadálymentesítettségére vonatkozóan felmérés nem készült.

d) közösségi közlekedés, járdák, parkok akadálymentesítettsége

Az Önkormányzat tulajdonában lévő járdák, zöldterületek, játszóterek nem akadálymentesek. Szükség lenne legalább a főút mellett lévő gyalogátkelőhelyek akadálymentesítésére, mivel a településen áthaladó 82-es számú főút jelentős forgalmat bonyolít

Felülvizsgálat:

A település több utcájában a járdák állapota nagyon balesetveszélyes, és vannak olyan helyek, ahol nincsenek járdák, emiatt a lakosok kénytelenek az utcákon közlekedni, ami balesetveszélyes helyzetekhez vezethet. A rossz állapotban lévő járdák állapota elsősorban abból adódik, hogy a járdák melletti fák gyökerei azt felfnyomták. Sajnálatos módon emiatt már több baleset is előfordult. A legrosszabb a helyzet a Kossuth Lajos utcában és a Jókai utcában, amelyek a közintézmények megközelíthetőségét biztosítják. A település járdáinak felújítása sürgető feladat.

e) fogyatékos személyek számára rendelkezésre álló helyi szolgáltatások (pl. speciális közlekedési megoldások, fogyatékosok nappali intézménye, stb.)

A fogyatékos személyek részére a már említett – és bemutatott – Márton Lakóotthon nyújt szolgáltatást. Az intézmény bentlakásos, 13 férőhelyes.

7.4 Következtetések: problémák beazonosítása, fejlesztési lehetőségek meghatározása

A fogyatékkal élők helyzete, esélyegyenlősége vizsgálata során településünkön	
beazonosított problémák	fejlesztési lehetőségek
A településen lévő közintézmények egy része - polgármesteri hivatal, közösségi ház – nem akadálymentesített	Közintézmények akadálymentesítése a pénzügyi forrás előteremtésével

Felülvizsgálat:

Célcsoportokon kívüli - minden célcsoportot érintő – településszintű problémák

Több olyan probléma került feltárára, amely az egész települést, ezzel együtt minden célcsoportot érint.

Ezek az alábbiak:

1.

Közvilágítás fejlesztése, bővítése

A település közvilágítási hálózatának fejlesztése elengedhetetlen, mivel a település több utcájában, főként szeles időben szünetel a közvilágítás. Gyakran előfordul egy-egy közvilágítási lámpatest meghibásodása is, aminek javítása legalább 14 napot igénybe vesz. Hosszabb áramkimaradás – akár egy-egy lámpatest meghibásodásánál is – több esetben, elsősorban az idősebb lakosokra nézve a járdák rossz állapota miatt balesetveszélyes helyzeteket teremt.

A fejlesztés mellett szól, hogy a meglévő lámpatestek régiiek, elavultak.

A képviselőtestület 2019 decemberében elfogadta a község új, Helyi Építési Szabályzatáról szóló rendeletét, a község településfejlesztési koncepcióját, a község integrált településfejlesztési stratégiáját, és a község településfejlesztési szerkezeti tervét. A településszerkezeti terv ütemezetten új lakóterületeket jelöl ki, ahol a közvilágítás kiépítése önkormányzati feladat.

A szolgáltatóval összefogva olyan korszerűsítést szükséges végrehajtani, ami az európai szabványoknak is megfelelő minőségű. Fontosnak tartjuk ezt elsősorban az energetikai kiadások csökkentése érdekében, de nem mellőzhető a fényszennyezés csökkentése sem.

2.

Meglévő úthálózat karbantartása, fejlesztése, bővítése

Nyúl község kül- és belterületi útjainak hossza kb. 42 km, amelyek folyamatos karbantartást igényelnek.

A képviselőtestület 2019 decemberében elfogadta a község új, Helyi Építési Szabályzatról szóló rendeletét, a község településfejlesztési koncepcióját, a község integrált településfejlesztési stratégiáját, és a község településfejlesztési szerkezeti tervét. A településszerkezeti terv ütemezetten új lakóterületeket, valamint gazdasági célra hasznosítható területeket jelöl ki, amelyeknek megközelítését biztosítani szükséges.

A település jelenlegi úthálózatának 85%-a szilárd burkolattal ellátott. A meglévő úthálózat karbantartása, az utak állapotának megőrzése érdekében elengedhetetlen. Problémát jelentenek a település hegyi részének útfenntartási munkái, amelyek vízvezetési feladatokkal is párosulnak.

Fontosnak tartjuk a már beépített lakóterületek és üdülővezetési területek összes útjának szilárd burkolattal történő ellátását.

3.

Járdák felújítása

A járdák elsősorban a lakosság kényelmét biztosítják. Azokon a helyeken, ahol nincsenek járdák a lakosság kénytelen az utcákon közlekedni, amely balesetveszélyes helyzetekhez vezethet.

A település több utcájában a meglévő járdák állapota is nagyon balesetveszélyes, ami elsősorban abból adódik, hogy a járdák melletti fák gyökerei azt felnyomták. Sajnálatos módon emiatt már több baleset is előfordult, a probléma megoldása égető. A legrosszabb a helyzet a Kossuth Lajos utcában és a Jókai utcában, amelyek a közintézmények megközelíthetőségét biztosítják. Emellett azonban számos utcában szükséges lenne a járdák felújítása.

4.

Belső kerékpáros úthálózat kiépítése, bővítése

Nyúl község számos látnivalót biztosít a településre látogató turistáknak.

A nevezetességek nemcsak gyalogosan, hanem kerékpárral is megközelíthetőek.

A Modern Elővárosok Programnak köszönhetően, az abban foglalt beruházásoknak településünk hatalmas haszonélvezője lesz. Többek között a Modern Városok Program keretében 2020-2021. évben megvalósul a

Győr-Pannonhalma kerékpáros útvonal, amelynek óriási jelentősége lesz a térség idegenforgalmára, továbbá hatalmas kihasználtsága lesz a mindennapi közlekedés tekintetében. A kerékpárút elkészültével meg fog nőni a település kerékpáros forgalma, hiszen a kerékpárút első állomása Nyúl község. Így a településnek élnie kell az ebben rejlő lehetőségekkel. A 8311-es út koncepciójával kapcsolatban elkészült vízrendezési terv tartalmazza a Szabadság utca és a Táncsics Mihály utca egyik oldalon történő ároklefedést, ami lehetőséget ad egy olyan széles gyalogjárda kiépítésére, amely helyet biztosít a gyalogos és kerékpáros forgalom számára. A 82-es számú főút Szabadság utcai torkolatától megoldható lenne egy kerékpáros elvezetés Győrújbarát határáig.

A település fő értékeit nyújtó hegyi részek és vízmosások megközelítését tudja biztosítani a Jókai utca mentén kialakítandó kerékpárút egészen a Szurdik vízmosásig.

Ezen beruházásokkal egy szinte komplex, településen belüli kerékpárút hálózat valósulna meg.

5.

Közlekedési csomópont kialakítása az iskola környékén gyalogátkelőhely létesítésével

Az önkormányzat tervekkel rendelkezik az általános iskola, a sportpálya és a könyvtár (Tavaszi utca - Jókai utca – Sport utca) alkotta település központi rész forgalom szabályozására.

A fő problémát a széles és jó minőségű Jókai utca forgalma adja, amely a település hegyi részének, valamint a 8311-es számú út megközelítésének fő útvonala. Jó minősége miatt – a kihelyezett sebességkorlátozó táblák figyelmen kívül hagyásával – sajnos magas a gyorsan hajtók aránya, ami állandó életveszélyt jelent az iskola szomszédsága miatt, főleg a reggeli tanítási kezdési és a délutáni tanítás zárási időszakokban. A tervek szerint egy kiemelt gyalogátkelőhely szolgálná a forgalom biztonságát és annak lassítását. A Sport utca deltájának szabályozásával új megközelítést adna a terv a sportpálynak és a tervezett közösségi háznak, valamint kijelöli új parkolóhelyek létrehozását is. Az új parkolóhelyek kialakítása ároklefedéssel valósulna meg.

6.

Vízvezetési problémák megoldása, belterületi vízrendezési terv készítése, belterületi csapadékvíz-elvezetési terv készítése

Településünk a Nagy-Pándzsa vízgyűjtőjén helyezkedik el. A belterületi vizek egy része közvetlenül a Kis-Pándzsába torkollik, másik része annak jobbparti mellékágán, a Malomsori legelőre és a Gerhai árkon keresztül jut a befogadóba. A dél-nyugati településrész az erózióveszélyes Sokorói-dombságra települt, az észak-keleti rész a síkvidéki. A dombvidék fő problémája az előrehaladott vonalas erózió, mely elsősorban a hirtelen levonuló nagy intenzitású záporok romboló, jelentős hordalékot hozó hatásának kitett közlekedési utakat veszélyezteti. A síkvidéki terület több terhelést is kap:

- Saját csapadékvíz-terhelésén túlmenően jelentős az övező dombvidékről lezúduló ún. külvízi terhelés, mely hordalékot is szállít. Ez a síkvidéki rendszer fokozott feliszapolódását idézi elő.
- Az ártéri jelleg miatt magas a talajvízszint, melyet még a dombvidékről áramló rétegvizek is táplálnak. Így a vízvezető rendszernek itt nemcsak felszíni vízvezető, de talajvízszint-szabályozó funkciója is van, illetve kell, hogy legyen.

Megvalósítandó munkák:

- a dombvidéki vizek elvezetésének megoldása a vízmosások rendbetétele által;
- a síkvidéki árokrendszer kiépítése és karbantartása;
- a keletkezett és összegyűjtött vizek befogadóba történő irányítása a rávezető szakaszok kitisztítása által.

A probléma megoldása érdekében teljes körű megoldásra kell törekedni, mert a rész megoldásokkal egyik probléma sem oldódik meg.

A megépített árokrendszert és vízterelő műveket folyamatosan karban kell tartani. Sajnos településünk az elmúlt évek során több alkalommal részesült vis major támogatásban, mellyel csak kárelhárító munkát tudtunk végezni, de a vízrendezés fejlesztésére nem került sor.

7.

Szabadidő hasznos eltöltése – záportározó, jóléti tó kettős funkcióval

Nemcsak a vizek elvezetésére, hanem visszatartására, hasznosítására is figyelemmel kell lenni. Az Önkormányzat hosszabb távon a Tagút utca felett, a Kis-Pándzsa balpartján egy 1,5 hektár kiterjedésű záportározó, jóléti tó kialakítását tervezi a jelenleg művelhetetlen, lefolyástalan, elvadult terület rendezésével. A Táncsics Mihály utca hegy felőli árka övárokként funkcionál, s a dombról lefolyó vizek az út alatt átfolyva terhelik a tervezett tó lefolyástalan területét. A tározó kialakításával ezek levezetése is megoldódik, jelentősen javítva a Táncsics Mihály utca völgy felőli ingatlanjainak vízkárok elleni biztonságát. A záportározó jóléti tóként való használata a körülötte kiépítendő látvány és szórakoztató, valamint sportolási elemekkel valósulna meg, amely minden célcsoport (minden korosztály) számára elérhető.

8.

Közösségi ház építése

Az óvoda bővítése egyre szükségesebbé válik. Az óvoda bővítése a jelenleg közösségi házként funkcionáló épületben lehetséges, így onnan idővel kiszorulnak a civil szervezetek. Így a megépítendő közösségi ház nemcsak rendezvények megtartását szolgálná, hanem helyet adna a településen működő civil szervezeteknek is.

A közösségi ház felépítéséhez szükség lenne megfelelő önkormányzati területre.

A meglévő területre el kell készíteni a felépítendő közösségi ház komplett engedélyezési tervét.

A kivitelezéshez szükséges pályázati lehetőségek felkutatása, mivel az önkormányzat ekkora volumenű beruházást saját forrásból nem tud megvalósítani.

9.

Turista útvonal és pihenőhelyeinek karbantartása

Településünket érinti az országos zöld és piros turistajelzés, mégis a legfőbb idegenforgalmi értékeink megismertetést a saját, két túraútvonal biztosítja. A „Kököröcsin-körút” 11 km, míg a „Nyúli Kereszt-út” 12,5 km hosszú. A két túraútvonal 90%-ban más útvonalon vezeti a turistákat. Mindkét túraút pihenőhelyekkel kiépített.

A túra utak egy része olyan hegyi utcákon vezet, amelyek nem kiépített szilárd burkolattal, hanem földúttal rendelkeznek. Ezekre jellemzően benőnek, belógnak az út melletti bokrok, fák ágai, amelyek akadályozzák a közlekedést. Több helyen az útvonalak haladási irányát mutató turistajelzések, valamint a kihelyezett információs táblák is megrongálódtak, cserére szorulnak.

10.

Ipari elkerülő út teljes szakaszának megépítése

Településünk közel helyezkedik el az M1-es autópályához, így meglévő iparterülete kiválóan alkalmas kisebb-nagyobb vállalkozások letelepedésére.

Ahhoz, hogy az iparterületre munkahelyteremtő vállalkozásokat lehessen „csábítani”, szükséges az iparterület infrastruktúrájának fejlesztése.

Az iparterület infrastrukturális ellátottsága közel 100%-os. Az önkormányzat pályázati forrásból megépítette az ipari elkerülő út egy részét. Az beruházás 2018. évben fejeződött be. A beruházás során 1400 méter hosszú, 6 méter széles, 40 tonna teherbírású, 3 aszfaltrétegű út épült meg a körfogalom utáni vasúti átjárótól a magtárakig, a hozzá kapcsolódó vízelvezetés kiépítésével együtt.

Az ipari elkerülő út fennmaradó részének kiépítésére, valamint a Potyondi út teljes felújítására az önkormányzat pályázatot nyújtott be. Az önkormányzat a teherforgalom lebonyolítására alkalmas teljes útszakasz megépítését 2022. december 31-ig tervezi megvalósítani, amennyiben arra pályázati forrást ítélnék meg. Amennyiben megvalósul az ipari elkerülő út második ütemének kivitelezése, úgy egy komplex, jól megközelíthető iparterület válik elérhetővé.

Ezt követően fontos az iparterület előnyeinek minél szélesebb körben történő hirdetése, hogy az vállalkozások számára vonzó legyen.

Az önkormányzatnak partner az infrastrukturális körülmények javításában.

Az önkormányzat fő célja a betelepült vállalkozás/vállalkozások helyben tartása; helyi adóbevételek növelése.

8. Helyi partnerség, lakossági önszerveződések, civil szervezetek és for-profit szereplők társadalmi felelősségvállalása

a) a 3–7. pontban szereplő területeket érintő civil, egyházi szolgáltató és érdekvédelmi szervezetek, önszerveződések feltérképezése (pl. közfeladatot ellátó szervezetek száma közfeladatonként bemutatva, önkéntesek száma, partnerségi megállapodások száma stb.)

A településen a civil szervezetek aktív tevékenységet folytatnak. A helyi lakosság nagy számban vesz részt a civil szervezetek programjain. Az önkormányzat költségvetéséből támogatja a szervezeteket, azok rendezvényeit.

Önkormányzat által támogatott szervezetek, alapítványok, stb. a településen:

Nyúli Önkéntes Tűzoltó Egyesület; Nyúli Bűnmegelőző Polgárőr Egyesület; Polgári Kör; Nyúli Sport Klub Egyesület; Nyúli Sportwirling és Majorett Egyesület; Postagalamb Egyesület; Nefelejcs Nyugdíjas Egyesület; Borbarát Dalkör; A Mi Iskolánkért Közhasznú Alapítvány; Óvodás Gyermekekért Közhasznú Alapítvány; Rendezvényműhely Közhasznú Egyesület; Baba-Mama Klub; Falukórus; katolikus egyház; Fiatalokért Együtt Kulturális Egyesület; Nyúli Értéktár Bizottság; Civilek a Nyúli Sportért; Nyúli Óvodás és Bölcsődés Gyermekekért Egyesület.

b) önkormányzati, nemzetiségi önkormányzati, egyházi és civil szektor közötti partnerség bemutatása

Az önkormányzat elismeri és tiszteletben tartja a civil szervezetek függetlenségét, a szervezetekkel partneri viszonyt alakított ki.

Az önkormányzat rendezvényein a civil szervezetek felkérésre részt vesznek.

A civil szervezetek tevékenységükkel beintegrálják a különböző célcsoportokat a hétköznapi életbe.

c) önkormányzatok közötti, illetve térségi, területi társulásokkal való partnerség

Az önkormányzat a szociális ellátások területén együttműködik a Pannonhalmi Többcélú Kistérségi Társulás Családsegítő Szolgálatával. A szolgálattal az együttműködés jó.

A község tagja a Pannónia Kincse Leader Egyesületnek. Az egyesülethez tartozó településekkel az önkormányzat jó kapcsolatot alakított ki.

d) a nemzetiségi önkormányzatok célcsoportokkal kapcsolatos esélyegyenlőségi tevékenysége

A településen és a településsel közvetlen szomszédos falvakban nemzetiségi önkormányzat nincs, így nemzetiségi önkormányzatok célcsoportokkal kapcsolatos esélyegyenlőségi tevékenység nincs.

e) civil szervezetek célcsoportokkal kapcsolatos esélyegyenlőségi tevékenysége

A Nefelejcs Nyugdíjas Egyesület összefogja az idős korosztályt, de vannak olyan programjaik is, amelyek az esélyegyenlőségi célcsoportok minden résztvevőjére kiterjednek.

f) for-profit szereplők részvétele a helyi esélyegyenlőségi feladatok ellátásában

A településen for-profit civil szervezet nincs.

Nincs információ arról, hogy a településen lévő for-profit vállalkozások milyen szerepet vállalnak az esélyegyenlőségi feladatokban.

9. A helyi esélyegyenlőségi program nyilvánossága

a) a helyzetelemzésben meghatározott esélyegyenlőségi problémák kapcsán érintett nemzetiségi önkormányzatok, egyéb partnerek (állami vagy önkormányzati intézmények, egyházak, civil szervezetek, stb.) bevonásának eszközei és eljárásai a helyi esélyegyenlőségi program elkészítésének folyamatába

A helyzetelemzés előkészítésénél adatot szolgáltatott a helyi általános iskola vezetősége, az önkormányzat fenntartásában lévő óvoda, bölcsőde és konyha vezetője, a nyugdíjas egyesület vezetője, a védőnő, a házi gyermekorvos, felnőtt háziorvos, a családgondozó és a rendőrség. Az adatszolgáltatás elektronikus úton, telefonon, illetve személyesen történt.

A helyzetelemzés során feltárt problémák megoldásához szükséges partnerek bevonása személyes kapcsolatfelvétel útján történik. A partnerek tájékoztatást kapnak az esélyegyenlőség fontosságáról, és a problémák megoldásának szükségességéről.

b) az a) pont szerinti szervezetek és a lakosság végrehajtással kapcsolatos észrevételeinek visszacsatolását szolgáló eszközök bemutatása.

A helyi esélyegyenlőségi program az önkormányzat honlapján www.nyul.hu közzétételre kerül, így arról nemcsak a szervezeteket, hanem az állampolgárok is véleményt mondhatnak.

A Helyi Esélyegyenlőségi Program Intézkedési Terve (HEP IT)

Az intézkedési terv a megjelölt hátrányos helyzetű csoportokra irányul, akik számára a sikeres élet és társadalmi integráció esélye a hátrányait kompenzáló esélyegyenlőségi intézkedésekkel valósul meg. Az intézkedési terv olyan beavatkozásokat fogalmaz meg, amelyek a helyzetértékelésben felvetett problémákra nyújtanak megoldást.

1. A HEP IT részletei

A helyzetelemzés megállapításainak összegzése

Célcsoport	Következtetések	
	problémák beazonosítása rövid megnevezéssel	fejlesztési lehetőségek meghatározása rövid címmel
Romák és/vagy mélyszegénységben élők	Iparterület kihasználtsága kb. 60%-os Szükség lenne munkahelyteremtő vállalkozások iparterületre történő telepítésére	munkahelyteremtő vállalkozások iparterületre történő telepítése
Gyermekek	A továbbtanulás előtt álló iskolás gyermekek nagy részének nehézséget jelent a megfelelő középfokú oktatási intézmény kiválasztása	pályaorientációs tanácsadás
	Az iskolában egyre több a magatartászavaros gyermek	Iskolapszichológus foglalkoztatása
	A magas születésszám és a betelepülők magas száma miatt szükségessé vált a 2011. évben épült bölcsőde bővítése	A bölcsőde egy csoportszobával, valamint a hozzá kapcsolódó kiszolgáló helyiségekkel és felszerelésekkel történő bővítése
	A magas születésszám és a betelepülők magas száma miatt szükségessé vált a 2008. évben már bővített óvoda újabb, egy csoportszobával történő bővítése	Az óvoda egy csoportszobával, valamint a hozzá kapcsolódó kiszolgáló helyiségekkel és felszerelésekkel történő bővítése
	A gyermekek könnyen bűncselekmények áldozataivá válhatnak. Ennek elkerülése érdekében szükséges minél több felvilágosító programot szervezni	Bűnmegelőzési program – D.A.D.A. program – a rendőrség bevonásával
Idősek	a meglévő kamerarendszer nem mindig megfelelően működik, szükség lenne annak fejlesztésére, bővítésére	Térfigyelő kamerarendszer fejlesztése, bővítése
	Az önkormányzat kötelező feladatellátásai közé tartozik többek között az idősek napközbeni ellátása, amely – a házi segítségnyújtás, szociális étkezés és a családsegítés kivételével – jelenleg nem megoldott	Idősek napközbeni ellátása és nyugdíjas otthon létrehozása
Nők	Nincs adat a kimondottan nőket érő erőszakról és a családon belüli erőszakról, az „áldozatok” nehezen kérnek segítséget	tájékoztató és felvilágosító anyag készítése a rendőrség közreműködésével
Fogyatékkal élők	a közintézmények nagy része nem akadálymentesített	közintézmények akadálymentesítése

Településszintű	<p>A település több utcájában, főként szeles időben szünetel a közvilágítás, gyakran előfordul egy-egy közvilágítási lámpatest meghibásodása is, aminek javítása legalább 14 napot igénybe vesz. A meglévő lámpatestek régiiek, elavultak. A képviselőtestület által 2019 decemberében elfogadott új településszerkezeti terv ütemezetten új lakóterületeket jelöl ki, ahol a közvilágítás kiépítése önkormányzati feladat.</p>	Közvilágítás fejlesztése, bővítése
	<p>A község kül- és belterületi útjainak hossza kb. 42 km, amelyek folyamatos karbantartást igényelnek. A képviselőtestület által 2019 decemberében elfogadott új településszerkezeti terv ütemezetten új lakóterületeket, valamint gazdasági célra hasznosítható területeket jelöl ki, amelyek megközelítését biztosítani szükséges. A település jelenlegi úthálózatának 85%-a szilárd burkolattal ellátott.</p>	Meglévő úthálózat karbantartása, fejlesztése, bővítése
	<p>Azokon a helyeken, ahol nincsenek járdák, a lakosság kénytelen az úttesten közlekedni, amely balesetveszélyes helyzeteket teremt. A település több utcájában a meglévő járdák állapota is nagyon balesetveszélyes, felújításra szorulnak.</p>	Járdák felújítása
	<p>A településen számos látnivaló van. A nevezetességek nemcsak gyalog, hanem kerékpárral is megközelíthetőek. A település fő értékeit nyújtó hegyi részek és vízmosások megközelítését tudja biztosítani a Jókai utca mentén kialakítandó kerékpárút.</p>	Belső kerékpáros úthálózat kiépítése, bővítése
	<p>A széles és jó minőségű Jókai utcának nagy a forgalma, a sebességkorlátozó táblák ellenére magas a gyorsan hajtók aránya, ami életveszélyt jelent az iskola szomszédsága miatt főleg a reggeli tanítási kezdési és a délutáni tanítás zárási időszakokban.</p>	Közlekedési csomópont kialakítása az iskola környékén gyalogátkelőhely létesítésével
	<p>Településünk a Nagy-Pándzsa vízgyűjtőjén helyezkedik el, a belterületi vizek egy része közvetlenül a Kis-Pándzsába torkollik, másik része annak jobbparti mellékágán, a Malomsori legelőéren és a Gerhai árkon keresztül jut a befogadóba. A dombvidék fő problémája az előrehaladott vonalas erózió, mely elsősorban a hirtelen levonuló nagy intenzitású záporok romboló, jelentős hordalékot hozó hatásának kitett közlekedési utakat veszélyezteti.</p>	Vízvezetési problémák megoldása, belterületi vízrendezési terv készítése, belterületi csapadékvíz-elvezetési terv készítése

	<p>Nemcsak a vizek elvezetésére, hanem vízszatartására, hasznosítására is figyelemmel kell lenni. Az önkormányzat hosszabb távon a Tagút utca felett, a Kis-Pándzsa balpartján egy 1,5 hektár kiterjedésű záportározó, jóléti tó kialakítását tervezi a jelenleg művelhetetlen, lefolyástalan, elvadult terület rendezésével.</p>	<p>Szabadidő hasznos eltöltése – záportározó, jóléti tó kettős funkcióval</p>
<p>Településszintű</p>	<p>Az óvoda bővítése egyre szükségesebbé válik. Az óvoda bővítése a jelenleg közösségi házként funkcionáló épületben lehetséges, így onnan idővel kiszorulnak a civil szervezetek. Így a megépítendő közösségi ház nemcsak rendezvények megtartását szolgálná, hanem helyet adna a településen működő civil szervezeteknek is.</p>	<p>Közösségi ház építése</p>
	<p>A túra utak egy része olyan hegyi utcákon vezet, amelyek nem kiépített szilárd burkolattal, hanem földúttal rendelkeznek. Ezekre jellemzően benőnek, belógnak az út melletti bokrok, fák ágai, amelyek akadályozzák a közlekedést. Több helyen az útvonalak haladási irányát mutató turistajelzések, valamint a kihelyezett információs táblák is megrongálódtak, cseréire szorulnak.</p>	<p>Turista útvonal és pihenőhelyeinek karbantartása</p>
	<p>Községünkben van kijelölt iparterület. Az iparterületet feltáró útnak csak egy része készült el. Fontos lenne a út teljes szakaszának megépítése.</p>	<p>Ipari elkerülő út teljes szakaszának megépítése</p>

A beavatkozások megvalósítói

Célcsoport	Következtetésben megjelölt beavatkozási terület, mint intézkedés címe, megnevezése	Az intézkedésbe bevont aktorok és partnerek – kiemelve a felelőst
Romák és/vagy mély-szegénységben élők	Munkahelyteremtő vállalkozások iparterületre történő telepítése	önkormányzat felelős: polgármester
Gyermekek	pályaorientációs tanácsadás	általános iskola; gyermekjóléti szolgálat felelős: iskola igazgatója
	iskolapszichológus alkalmazása	önkormányzat, Klebersberg Intézményfenntartó Központ; általános iskola, munkaügyi központ felelős: polgármester
	Bölcsőde egy csoportszobával, valamint a hozzá kapcsolódó kiszolgáló helyiségekkel és felszerelésekkel történő bővítése	önkormányzat; intézményvezető; tervező felelős: polgármester
	Óvoda egy csoportszobával, valamint a hozzá kapcsolódó kiszolgáló helyiségekkel és felszerelésekkel történő bővítése	önkormányzat; intézményvezető; tervező felelős: polgármester
	Bűnmegelőzési program – D.A.D.A. program – a rendőrség bevonásával	rendőrség felelős: polgármester
Idősek	Térfigyelő kamerarendszer fejlesztése, bővítése	önkormányzat, rendőrség, kivitelező felelős: polgármester
	Idősek napközbeni ellátása és nyugdíjas otthon létrehozása	önkormányzat, Pannonhalmi Többcélú Kistérségi Társulás felelős: polgármester
Nők	tájékoztató és felvilágosító anyag készítése a rendőrség közreműködésével	rendőrség; civil szervezetek felelős: polgármester
Fogyatékkal élők	közintézmények akadálymentesítése	önkormányzat felelős: polgármester

Célcsoporton kívüli	Következtetésben megjelölt beavatkozási terület, mint intézkedés címe, megnevezése	Az intézkedésbe bevont aktorok és partnerek – kiemelve a felelőst
Települési problémák	Közvilágítás fejlesztése, bővítése	önkormányzat felelős: polgármester
	Meglévő úthálózat karbantartása, fejlesztése, bővítése	önkormányzat felelős: polgármester
	Járdák felújítása	önkormányzat felelős: polgármester
	Belső kerékpáros úthálózat kiépítése, bővítése	önkormányzat felelős: polgármester
	Közlekedési csomópont kialakítása az iskola környékén gyalogátkelőhely létesítésével	önkormányzat felelős: polgármester
	Vízvezetési problémák megoldása, belterületi vízrendezési terv készítése, belterületi csapadékvíz-elvezetési terv készítése	önkormányzat felelős: polgármester
	Szabadidő hasznos eltöltése – záportározó, jóléti tó kettős funkcióval	önkormányzat felelős: polgármester
	Közösségi ház építése	önkormányzat felelős: polgármester
	Turista útvonal és pihenőhelyeinek karbantartása	önkormányzat felelős: polgármester
	Ipari elkerülő út teljes szakaszának megépítése	önkormányzat felelős: polgármester

Jövőképünk

Fontos számunkra, hogy a mélyszegénységben élők helyzetükbe ne törődjenek bele, igyekezzenek jobb életkörülmények közé kerülni, segítséggel visszataláljanak a munka világába.

Kiemelt területnek tartjuk a gyerekek veszélyeztetettségét. Fontos, hogy a veszélyeztetett gyermekek száma folyamatosan csökkenjen. **Kiemelt figyelmet kell fordítani arra, hogy a gyermekek ne váljanak bűncselekmények áldozatává, továbbá a magatartászavaros gyermekekkel szakember foglalkozzon. A település lakosságszámának, ezzel együtt a gyermeklétszám növekedésével szükséges fejleszteni az intézményi hátteret.**

Folyamatosan odafigyelünk az idősek helyzetére, hogy a jelenleg működő kamerarendszer a továbbiakban is fennmaradjon, azt a lehetőségekhez mérten fejlesszük. **Fontos az idősek napközbeni ellátásának megoldása, ezért arra törekszünk, hogy mielőbb létrehozassuk a napközbeni ellátást biztosító intézményt.**

Elengedhetetlennek tartjuk a nők esetén a családon belüli erőszak megelőzését. Kiemelt figyelmet kell fordítani arra, hogy a bántalmazott nők problémájukkal bátran forduljanak szakemberhez.

Különös figyelmet fordítunk a fogyatékkal élőkre. Mielőbb meg kell oldani a közintézmények és közterek akadálymentesítését.

Az intézkedési területek részletes kifejtése

Intézkedés címe:	Munkahelyteremtő vállalkozások iparterületre történő telepítése
Feltárt probléma (kiinduló értékekkel)	Nyúl községben van kijelölt iparterület. Az iparterület vállalkozások által történő betelepülése kb. 60%-os. Szükséges lenne az iparterületre munkahelyteremtő vállalkozásokat betelepíteni azzal, hogy lehetőség szerint helyi lakosokat foglalkoztassanak. Az új vállalkozások betelepülésével növekedne az iparűzési adó bevétel, és a vállalkozás tevékenységétől függően az építményadó bevétel.
Célok - Általános megfogalmazás és rövid-, közép- és hosszútávú időegységekre bontásban	Iparűzési adó bevétel növelése
Tevékenységek (a beavatkozás tartalma) pontokba szedve	Településünk közel helyezkedik el az M1-es autópályához, így meglévő iparterülete kiválóan alkalmas kisebb-nagyobb vállalkozások letelepedésére. Az iparterület infrastrukturális ellátottsága közel 100%-os. Az önkormányzat pályázati forrásból megépítette az ipari elkerülő út egy részét. Az útépítés folytatására, befejezésére pályázatot nyújtott be. A nagy teherforgalom lebonyolítására alkalmas teljes útszakasz megépítését 2022. december 31-ig tervezi megvalósítani, amennyiben arra pályázati forrást ítélnék meg. Fontos az iparterület előnyeinek minél szélesebb körben történő hirdetése, hogy az vállalkozások számára vonzó legyen. Az önkormányzat partner az infrastrukturális körülmények javításában. Az önkormányzat fő célja a betelepült vállalkozás/vállalkozások helyben tartása; helyi adóbevételek növelése Az újonnan elfogadott rendezési terv lehetőséget ad a meglévő iparterület további bővítésére. A kijelölt terület kialakított úthálózattal rendelkezik, további közművek kiépítése új vállalkozók érkezésekor esedékes.
Részrtvevők és felelős	önkormányzat; sajtó; pályázatíró; kivitelező Felelős: polgármester
Partnerek	média képviselői
Határidő(k) pontokba szedve	2022. december 31.
Eredményességi mutatók és annak dokumentáltsága, forrása (rövid, közép és hosszútávon), valamint fenntarthatósága	Az iparterületre betelepíteni kívánt vállalkozások száma minimum 3. A vállalkozások minél hosszabb ideig történő helyben tartásához.
Szükséges erőforrások	pénzügyi háttér megteremtése pályázati forrásból, szükség esetén 30% önerő biztosítása saját forrásból média bevonása – regionális sajtó, település honlapja, helyi újság a technikai feltételek adottak

Intézkedés címe:	Pályaorientációs tanácsadás
Feltárt probléma (kiinduló értékekkel)	A továbbtanulás előtt álló iskolás gyermekek nagy részének nehézséget jelent a megfelelő középfokú oktatási intézmény kiválasztása.
Célok - Általános megfogalmazás és rövid-, közép- és hosszútávú időegységekre bontásban	Továbbtanulás előtt álló iskolás gyermekek tájékoztatása a középfokú oktatási intézményekben folytatható továbbtanulási lehetőségekről
Tevékenységek (a beavatkozás tartalma) pontokba szedve	A továbbtanulás előtt álló iskolás gyermekek nagy részének nehézséget jelent a megfelelő középfokú oktatási intézmény kiválasztása, ezért fontosnak tartjuk a gyermekek segítségét, támogatását középfokú továbbtanulásukkal kapcsolatban. Ehhez a gyermekeknek a következőkkel tudunk segíteni: <ul style="list-style-type: none"> - pályaorientációs tanácsadást végző intézmények részéről tájékoztatás; - középfokú oktatási intézmények vezetői részéről tájékoztatás az általuk vezetett intézményben tanulható szakmákról, képzési lehetőségekről; - foglalkoztatást végző cégek vezetői részéről tájékoztatás, cég bemutatása; - gyermekek részvételének biztosítása a szakmákat bemutató rendezvényeken - tanácsadás gyermekek részére a képességeiknek és az érdeklődésüknek megfelelő középfokú oktatási intézmény kiválasztásához.
Résztevők és felelős	általános iskola igazgatója; pályaorientációs tanácsadást végző intézmény vezetője, középfokú oktatási intézmények vezetői; nagyobb cégek vezetői Felelős: általános iskola igazgatója
Partnerek	Pályaválasztás előtt álló diákok (általános iskola 7-8. évfolyamos tanulói), általános iskola igazgatója; pályaorientációs tanácsadást végző intézmény, középfokú oktatási intézmények
Határidő(k) pontokba szedve	2023. augusztus 28., illetve folyamatos
Eredményességi mutatók és annak dokumentáltsága, forrása (rövid, közép és hosszútávon), valamint fenntarthatósága	A gyermekek olyan középfokú oktatási intézményben olyan szakmát tanulhatnak, amiben az iskola elvégzését követően szívesen dolgoznak
Szükséges erőforrások	kapcsolatfelvétel pályaorientációs tanácsadást végző intézményekkel kapcsolatfelvétel a középfokú oktatási intézmények vezetőivel kapcsolatfelvétel nagyobb cégekkel szakmákat bemutató rendezvényekre gyermekek elszállítása feltételeinek megteremtése saját forrásból a technikai feltétel adott

Intézkedés címe:	Iskolapszichológus foglalkoztatása
Feltárt probléma (kiinduló értékekkel)	Az iskolában egyre több a magatartászavaros gyermek.
Célok - Általános megfogalmazás és rövid-, közép- és hosszútávú időegységekre bontásban	gyermekek pszichés problémáinak megoldása, kezelése szükség esetén családi terápia alkalmazása, problémás gyermekek számának csökkentése
Tevékenységek (a beavatkozás tartalma) pontokba szedve	<p>Az iskolában egyre több a magatartászavaros gyermek, akik magukban hordozzák a problémákat. A pedagógusok tanulási időben nem tudják megoldani a gyermekek problémáit, azokra nincsenek felkészülve. A gyermekek tanulmányait hátráltatja a rejtett, pszichés probléma, amelyet nem tud, vagy nem mer senkivel megbeszélni.</p> <p>Az iskolapszichológus, mint szakember, tudna olyan intim környezetet teremteni, ahol a gyermekekkel megfelelően tud foglalkozni. A megfelelő környezetben a gyermekek is jobban megnyílnak, problémájuk jobban kezelhető lenne.</p> <p>Az ifjúságvédelmi felelősnek, együttműködve a családsegítővel, felmérést kell végeznie az esetszám tekintetében.</p> <p>Meg kell teremteni az iskolapszichológus foglalkoztatásához szükséges pénzügyi háttérrel. Pályázatot kell kiírni a feladatellátásra.</p> <p>Fel kell kutatni, majd szorosan együtt kell működni olyan intézményekkel, amelyekben problémás gyermekekkel foglalkoznak.</p>
Résztevők és felelős	Önkormányzat, családsegítő, általános iskola Felelős: iskola igazgatója
Partnerek	Iskola, családok, pszichológus
Határidő(k) pontokba szedve	2023. augusztus 28.
Eredményességi mutatók és annak dokumentáltsága, forrása (rövid, közép és hosszútávon), valamint fenntarthatósága	legalább 4 órás, részmunkaidős pszichológus foglalkoztatása a problémás gyermekek számának folyamatos csökkentése
Szükséges erőforrások	pénzügyi háttér megteremtése 100% saját forrásból feladatellátásra pályázat kiírása feladatellátást végző szakember a technikai feltételek adottak

Intézkedés címe:	Bölcsőde bővítése
Feltárt probléma (kiinduló értékekkel)	A magas születésszám és a betelepülők magas száma miatt szükségessé vált a 2011. évben épült bölcsőde bővítése.
Célok - Általános megfogalmazás és rövid-, közép- és hosszútávú időegységekre bontásban	A bölcsőde egy csoportszobával, valamint a hozzá kapcsolódó kiszolgáló helyiségekkel és felszerelésekkel történő bővítése.
Tevékenységek (a beavatkozás tartalma) pontokba szedve	A magas születésszám és a betelepülők magas száma miatt szükségessé vált a 2011. évben épült bölcsőde bővítése. A bölcsődét egy csoportszobával, valamint a hozzá kapcsolódó kiszolgáló helyiségekkel és felszerelésekkel kell bővíteni. A tervek szerint így a bölcsőde alapterületre 97 m ² -rel bővülne, a férőhelyek száma a jelenlegi 28-ról 36-ra emelkedne. Az önkormányzat a beruházást pályázati forrásból kívánja megvalósítani.
Résztevők és felelős	Önkormányzat, intézményvezető Felelős: polgármester
Partnerek	Intézményvezető, pályázatíró, kivitelező
Határidő(k) pontokba szedve	2022. december 31.
Eredményességi mutatók és annak dokumentáltsága, forrása (rövid, közép és hosszútávon), valamint fenntarthatósága	A bölcsődei férőhelyek száma 28 főről 36 főre emelkedik. Az egy csoportszobával történő bővítés új munkahelyet is teremt.
Szükséges erőforrások	tervek készítése pénzügyi háttér megteremtése 100% pályázati forrásból Beruházás megvalósításához közbeszerzési eljárás lefolytatása

Intézkedés címe:	Óvoda bővítése
Feltárt probléma (kiinduló értékekkel)	A magas születésszám és a betelepülők magas száma miatt szükségessé vált a 2008. évben már bővített óvoda újabb, egy csoportszobával történő bővítése
Célok - Általános megfogalmazás és rövid-, közép- és hosszútávú időegységekre bontásban	Az óvoda egy csoportszobával, valamint a hozzá kapcsolódó kiszolgáló helyiségekkel és felszerelésekkel történő bővítése. Munkahely-teremtés.
Tevékenységek (a beavatkozás tartalma) pontokba szedve	A magas születésszám és a betelepülők magas száma miatt szükségessé vált a 2008. évben már bővített óvoda újabb, egy csoportszobával történő bővítése. Az óvodát egy csoportszobával, valamint a hozzá kapcsolódó kiszolgáló helyiségekkel és felszerelésekkel kell bővíteni. Az óvoda bővítéshez tervek készítése szükséges. Az önkormányzat a beruházást elsősorban pályázati forrásból kívánja megvalósítani. Tekintettel arra, hogy az óvoda bővítése csak a jelenleg közösségi házként funkcionáló épületben lehetséges, így az onnan kiszoruló civil szervezeteknek helyet kell biztosítani, ami újabb megoldandó feladatot jelent az önkormányzatnak.
Résztevők és felelős	Önkormányzat, intézményvezető Felelős: polgármester
Partnerek	Intézményvezető, tervező, pályázatíró, kivitelező
Határidő(k) pontokba szedve	2023. augusztus 28.
Eredményességi mutatók és annak dokumentáltsága, forrása (rövid, közép és hosszútávon), valamint fenntarthatósága	Az óvodai férőhelyek számának növekedése. Az egy csoportszobával történő bővítés új munkahelyet is teremt.
Szükséges erőforrások	tervek készítése pénzügyi háttér megteremtése 100% pályázati forrásból Beruházás megvalósításához közbeszerzési eljárás lefolytatása

Intézkedés címe:	Bűnmegelőzési program – D.A.D.A. program – a rendőrség bevonásával
Feltárt probléma (kiinduló értékekkel)	A gyermekek könnyen bűncselekmények áldozataivá válhatnak. Ennek elkerülése érdekében szükséges minél több felvilágosító programot szervezni.
Célok - Általános megfogalmazás és rövid-, közép- és hosszútávú időegységekre bontásban	Megelőzni, hogy a gyerekek és a fiatalok bűncselekmények áldozataivá vagy elkövetőivé váljanak. Ennek érdekében programok, előadások szervezése, valamint írásos tájékoztató minél szélesebb körben történő terjesztése.
Tevékenységek (a beavatkozás tartalma) pontokba szedve	<p>A D.A.D.A. mozaikszó a drog-alkohol-dohányzás-AIDS szavak kezdőbetűiből áll össze. A rendőrség általános iskolai bűnmegelőzési programja arra hivatott, hogy a bűnelkövetéssel szemben egy jobb életet kínáljon a diákoknak.</p> <p>A program a különböző függőségek elemzésével kezdődik. A témák között szerepelnek a viselkedési addikciók, számítógép-, televízió-, illetve szerencsejáték-függés, stb. Bemutatják továbbá a legális drogokat: alkohol, koffein, nikotin. A foglalkozások középpontjában a személyiség, a helyzetfelismerő- és az ítélőképesség fejlesztése áll. Fontos, hogy a gyerek tudjon különbséget tenni a jó és rossz között. Tisztában legyen azzal, mi a számít bűncselekménynek. Tudja, ha netán bűncselekmény áldozatává válik, mit kell tennie. A magabiztos tudással felruházott gyerekké nevelés révén kiemelt cél, hogy tudjanak a bűnre nemet mondani. Ennek érdekében a program nem kizárólag a bűnt akarja bemutatni, hanem beszél a törvényekről, valamint azok megtartó erejéről. Megismerkednek a gyerekek a rendőrségi eljárásokkal, a börtön világával. Ezen kívül az önismeret, a másság elfogadása, tolerancia, konfliktushelyzetekben alkalmazható kommunikáció is részei az egyes foglalkozásoknak.</p> <p>A DADA Program keretén belül az a cél, hogy a diákok maguktól jöjjenek rá, miért nem jó számukra az önkárosító szerekhez nyúlni. Konfliktuskezelési alternatívák és stresszlevezetési ajánlások révén a tanulókat másfajta, valós megoldásokra vezetik rá.</p> <p>A rendőrség által szervezett program mellett fontos, hogy a szülők is partnerek legyenek, támogassák gyermekeiket.</p>
Résztevők és felelős	Rendőrség, intézményvezető Felelős: polgármester
Partnerek	Intézményvezető, rendőrség, szülők
Határidő(k) pontokba szedve	2023. augusztus 28.
Eredményességi mutatók és annak dokumentáltsága, forrása (rövid, közép és hosszútávon), valamint fenntarthatósága	Gyermekek kisebb eséllyel válnak bűncselekmények áldozataivá, elkövetőivé.
Szükséges erőforrások	Rendőrségi előadások megszervezése Írásos anyag összeállítása és minél szélesebb körben történő terjesztése Technikai feltételek adottak

Intézkedés címe:	Térfigyelő kamerarendszer fejlesztése, bővítése
Feltárt probléma (kiinduló értékekkel)	A meglévő kamerarendszer nem mindig megfelelően működik, szükség lenne annak fejlesztésére, bővítésére
Célok - Általános megfogalmazás és rövid-, közép- és hosszútávú időegységekre bontásban	A település biztonságának fokozása érdekében szükséges a már meglévő térfigyelő kamerarendszer fejlesztése, bővítése
Tevékenységek (a beavatkozás tartalma) pontokba szedve	Településünk a Győrt Veszprémmel összekötő 82-es számú főútvonal mellett, a Bécset Budapesttel összekötő M1-es autópályától 4 km-re helyezkedik el. A 82-es számú főút jelentős teher- és személyforgalmú közlekedést bonyolít. Sajnálatos módon az átutazó bűnözők számára vonzó település. A bűnözés visszaszorításának érdekében az önkormányzat pályázati forrásból 2015. évben térfigyelő kamerarendszert építtetett ki. A beruházás során 7 db kamera került telepítésre. A kamerák felvételei nagyban segítik a rendőrség munkáját. Vannak azonban olyan pontjai – bevezető utak, hegyi terület, játszóterek, parkok – a településnek, ahol indokolt lenne további kamerák kihelyezése mind a közbiztonság, mind a vagyonvédelem megőrzése érdekében.
Résztevők és felelős	Önkormányzat, rendőrség, Felelős: polgármester
Partnerek	Rendőrség
Határidő(k) pontokba szedve	2023. augusztus 28.
Eredményességi mutatók és annak dokumentáltsága, forrása (rövid, közép és hosszútávon), valamint fenntarthatósága	kamerarendszer fejlesztésével, bővítésével csökkenthető a bűncselekmények száma
Szükséges erőforrások	pénzügyi háttér megteremtése pályázati forrásból, szükség esetén 30% önerő biztosítása saját forrásból szakemberek

Intézkedés címe:	Idősek napközbeni ellátása és nyugdíjas otthon létrehozása
Feltárt probléma (kiinduló értékekkel)	Az önkormányzat kötelező feladatellátásai közé tartozik többek között az idősek napközbeni ellátása, amely – a házi segítségnyújtás, szociális étkezés és családsegítés kivételével – jelenleg nem megoldott.
Célok - Általános megfogalmazás és rövid-, közép- és hosszútávú időegységekre bontásban	Idősek napközbeni ellátásának megoldása. Nyugdíjas otthon létrehozása.
Tevékenységek (a beavatkozás tartalma) pontokba szedve	<p>Az önkormányzat kötelező feladatellátásai közé tartozik az idősek napközbeni ellátása, amely - a házi segítségnyújtás és a szociális étkeztetés, valamint a családsegítés – kivételével nem megoldott.</p> <p>Az idősek nappali ellátásának megoldására az önkormányzat első lépésben felmérést készített a 65 év feletti lakosok körében arra vonatkozóan, hogy az ellátásra igényt tartanának-e. A felmérés alapján az ellátás 15 fővel tudna indulni, amelyhez szükség lenne megfelelő ingatlanra. Az önkormányzat tárgyalásokat folytatott egy, a település központjában lévő ingatlan tulajdonosával, aki az ingatlant erre a célra rendelkezésre is bocsátaná. A működtetés állami normatíva lehívásával a Pannonhalmi Többcélú Kistérségi Társuláson keresztül valósulna meg. A tervek szerint az „intézmény” 07.00 és 15.00 óra között lenne nyitva, napi egyszeri étkezés biztosításával. Az időseknek, illetve az ellátást igénybe vevőknek napi szinten tartanának foglalkozások.</p> <p>Ehhez kapcsolódhat egy nyugdíjas otthon létrehozása, amelyre 2010. évben elkészült egy megvalósíthatósági tanulmány, de nyugdíjas otthon a településen nem épült. Nyugdíjas otthon a jelenlegi gazdasági helyzetet tekintve csak magántőke bevonásával valósulhat meg.</p>
Résztevők és felelős	tervező, kivitelező, befektető polgármester
Partnerek	tervező, kivitelező, befektető
Határidő(k) pontokba szedve	2023. augusztus 28.
Eredményességi mutatók és annak dokumentáltsága, forrása (rövid, közép és hosszútávon), valamint fenntarthatósága	<p>Amennyiben az önkormányzat meg tudná oldani az idősek napközbeni ellátását, több olyan idős ember felügyelete megoldott lenne, akik ugyan nem kérik a házi segítségnyújtást, de akár egyedülállóként szívesen igénybe vennék ezt a fajta szolgáltatást, „gondoskodást”.</p> <p>A nyugdíjas otthon létrehozásával helyben elhelyezhetőek lennének azok az idős személyek, akikről családtagjaik nem tudnak megfelelően gondoskodni, vagy maguk döntenek úgy, hogy idősotthonba vonulnak.</p>
Szükséges erőforrások	<p>ingatlan-vásárlás</p> <p>tervek készítése</p> <p>pénzügyi háttér megteremtése pályázati forrásból, szükség esetén 20% önerő biztosítása saját forrásból (önerő előteremtése)</p> <p>magántőke bevonása</p> <p>pályázati kiírások folyamatos figyelemmel kísérése</p> <p>szakemberek</p>

Intézkedés címe:	Áldozat lett – tájékoztató és felvilágosító anyag készítése a rendőrség közreműködésével
Feltárt probléma (kiinduló értékekkel)	nincs adat a nőket érő erőszakról és családon belüli erőszakról
Célok - Általános megfogalmazás és rövid-, közép- és hosszútávú időegységekre bontásban	tájékoztató anyag összeállítása tájékoztató folyamatos közzététele csökkenteni az erőszak áldozatainak számát
Tevékenységek (a beavatkozás tartalma) pontokba szedve	A rendőrség közreműködésével tájékoztató anyag összeállítása a családon belüli erőszakról, illetve a krízis helyzetbe került személyek részére nyújtható szolgáltatásokról
Résztvevők és felelős	Önkormányzat, rendőrség Felelős: polgármester
Partnerek	Rendőrség
Határidő(k) pontokba szedve	2023. augusztus 28.
Eredményességi mutatók és annak dokumentáltsága, forrása (rövid, közép és hosszútávon), valamint fenntarthatósága	Rendőrség felkérése tájékoztató anyag összeállítására, Tájékoztató anyag minél szélesebb körben történő terjesztése
Szükséges erőforrások	a technikai feltételek rendelkezésre állnak rendőrség bevonása önkormányzat honlapja technikai feltételek adottak pénzügyi forrás nem szükséges

Intézkedés címe:	Közintézmények akadálymentesítése Élet akadályok nélkül
Feltárt probléma (kiinduló értékekkel)	a településen lévő közintézmények nagy része nem akadálymentesített a településen áthaladó fő közlekedési útvonalon lévő járdák nem akadálymentesítettek
Célok - Általános megfogalmazás és rövid-, közép- és hosszútávú időegységekre bontásban	Közintézmények akadálymentesítése Járdákon könnyebb átjutás lehetőségének biztosítása
Tevékenységek (a beavatkozás tartalma) pontokba szedve	Tervek készítése a közintézmények és közterek akadálymentesítésére Pályázatok figyelemmel kísérése, lehetőség esetén pályázat benyújtása az akadálymentesítésre. Közintézmények teljes akadálymentesítése. Járdákon könnyen átjutás lehetőségének biztosítása.
Részvevők és felelős	Önkormányzat Felelős: polgármester
Partnerek	Tervező, közlekedési hatóság, pályázatok figyelésével megbízott személy, Márton Lakóotthon vezetője
Határidő(k) pontokba szedve	2023. augusztus 28.
Eredményességi mutatók és annak dokumentáltsága, forrása (rövid, közép és hosszútávon), valamint fenntarthatósága	Közösségi ház, polgármesteri hivatal akadálymentesítése pályázati vagy saját forrásból Közösségi házban működő civil szervezetek programjai mindenki számára elérhetővé válnak A 82-es számú főúton lévő három gyalogátkelőhelyen történő könnyebb átjutás. A teljes akadálymentesítéssel a fogyatékkal élők könnyebben hozzájuthatnak a szolgáltatásokhoz. A teljes akadálymentesítés kiépítését követően hangsúlyt kell fektetni a folyamatos karbantartásra.
Szükséges erőforrások	pénzügyi háttér megteremtése pályázati forrásból, szükség esetén 30% önerő biztosítása saját forrásból (önerő előteremtése). Pályázati kiírások folyamatos figyelemmel kísérése. A teljes akadálymentesítésre tervek készítése. Technikai feltételek adottak. Szakemberek.

Intézkedés címe:	Közvilágítás fejlesztése, bővítése
Feltárt probléma (kiinduló értékekkel)	Településünkön a közvilágítással – főként szeles időszakban – sok probléma van
Célok - Általános megfogalmazás és rövid-, közép- és hosszútávú időegységekre bontásban	Jelenlegi közvilágítási rendszer állapotfelmérése A közvilágítás-korszerűsítés műszaki tartalmának meghatározása (tervezés) Finanszírozási lehetőségek áttekintése Közvilágítási beruházás megvalósítása
Tevékenységek (a beavatkozás tartalma) pontokba szedve	A település közvilágítási hálózatának fejlesztése elengedhetetlen, mivel a település több utcájában főként szeles időben szünetel a közvilágítás. Gyakran előfordul egy-egy közvilágítási lámpatest meghibásodása is, aminek javítása legalább 14 napot igénybe vesz. Hosszabb áramkimaradás – akár egy-egy lámpatest meghibásodásánál is – több esetben, elsősorban az idősebb lakosokra nézve a járdák rossz állapota miatt balesetveszélyes helyzeteket teremt. A fejlesztés mellett szól, hogy a meglévő lámpatestek régiek, elavultak. A képviselőtestület 2019 decemberében elfogadta a község új, Helyi Építési Szabályzatról szóló rendeletét, a község településfejlesztési koncepcióját, a község integrált településfejlesztési stratégiáját, és a község településfejlesztési szerkezeti tervét. A településszerkezeti terv ütemezetten új lakóterületeket jelöl ki, ahol a közvilágítás kiépítése önkormányzati feladat. A szolgáltatóval összefogva olyan korszerűsítést szükséges végrehajtani, ami az európai szabványoknak is megfelelő minőségű. Fontosnak tartjuk ezt elsősorban az energetikai kiadások csökkentése érdekében, de nem mellőzhető a fényszennyezés csökkentése sem.
Résztevők és felelős	Önkormányzat áramszolgáltató Felelős: polgármester
Partnerek	áramszolgáltató
Határidő(k) pontokba szedve	2023. augusztus 28.
Eredményességi mutatók és annak dokumentáltsága, forrása (rövid, közép és hosszútávon), valamint fenntarthatósága	A közvilágítási rendszerek korszerűsítésével az önkormányzat energetikai kiadásai csökkennek, az alacsonyabb karbantartási és üzemeltetési költség is kisebb terhet jelent.
Szükséges erőforrások	pénzügyi háttér megteremtése, összefogva az áramszolgáltatóval kivitelezés saját forrásból szakemberek

Intézkedés címe:	Meglévő úthálózat karbantartása, fejlesztése, bővítése
Feltárt probléma (kiinduló értékekkel)	Nyúl község belterületi és külterületi útjai felújításra szorulnak.
Célok - Általános megfogalmazás és rövid-, közép- és hosszútávú időegységekre bontásban	A település úthálózatának karbantartása, fejlesztése, bővítése.
Tevékenységek (a beavatkozás tartalma) pontokba szedve	<p>Nyúl község kül- és belterületi útjainak hossza kb. 42 km, amelyek folyamatos karbantartást igényelnek.</p> <p>A képviselőtestület 2019 decemberében elfogadta a község új, Helyi Építési Szabályzatról szóló rendeletét, a község településfejlesztési koncepcióját, a község integrált településfejlesztési stratégiáját, és a község településfejlesztési szerkezeti tervét. A településszerkezeti terv ütemezetten új lakóterületeket, valamint gazdasági célra hasznosítható területeket jelöl ki, amelyeknek megközelítését biztosítani szükséges.</p> <p>A település jelenlegi úthálózatának 85%-a szilárd burkolattal ellátott. A meglévő úthálózat karbantartása, az utak állapotának megőrzése érdekében elengedhetetlen. Problémát jelentenek a település hegyi részének útfenntartási munkái, amelyek vízelvezetési feladatokkal is párosulnak.</p> <p>Fontosnak tartjuk a már beépített lakóterületek és üdülőövezeti területek összes útjának szilárd burkolattal történő ellátását.</p>
Résztevők és felelős	önkormányzat; kivitelező Felelős: polgármester
Partnerek	tervező kivitelező műszaki ellenőr pályázatíró
Határidő(k) pontokba szedve	2023. augusztus 28.
Eredményességi mutatók és annak dokumentáltsága, forrása (rövid, közép és hosszútávon), valamint fenntarthatósága	A település minden útja szilárd burkolattal ellátott lenne, a meglévő úthálózat folyamatos karbantartásával biztosított a „normális” közlekedés.
Szükséges erőforrások	pénzügyi háttér megteremtése pályázati forrásból, szükség esetén 30% önerő biztosítása saját forrásból a technikai feltételek adottak

Intézkedés címe:	Járdák felújítása
Feltárt probléma (kiinduló értékekkel)	A település több utcájában a járdák állapota nagyon balesetveszélyes.
Célok - Általános megfogalmazás és rövid-, közép- és hosszútávú időegységekre bontásban	A település járda-hálózatának felújítása a közlekedés biztonságosabbá tétele érdekében.
Tevékenységek (a beavatkozás tartalma) pontokba szedve	A járdák elsősorban a lakosság kényelmét biztosítják. Azokon a helyeken, ahol nincsenek járdák a lakosság kénytelen az utcákon közlekedni, amely balesetveszélyes helyzetekhez vezethet. A település több utcájában a meglévő járdák állapota is nagyon balesetveszélyes, ami elsősorban abból adódik, hogy a járdák melletti fák gyökerei azt felnyomták. Sajnálatos módon emiatt már több baleset is előfordult, a probléma megoldása égető. A legrosszabb a helyzet a Kossuth Lajos utcában és a Jókai utcában, amelyek a közintézmények megközelíthetőségét biztosítják. Emellett azonban számos utcában szükséges lenne a járdák felújítása.
Résztevők és felelős	önkormányzat; kivitelező Felelős: polgármester
Partnerek	Tervező kivitelező műszaki ellenőr Pályázatíró
Határidő(k) pontokba szedve	2023. augusztus 28.
Eredményességi mutatók és annak dokumentáltsága, forrása (rövid, közép és hosszútávon), valamint fenntarthatósága	Biztosított lenne a gyalogosok balesetmentes közlekedése.
Szükséges erőforrások	pénzügyi háttér megteremtése pályázati forrásból, szükség esetén 30% önerő biztosítása saját forrásból a technikai feltételek adottak

Intézkedés címe:	Belső kerékpáros úthálózat kiépítése, bővítése
Feltárt probléma (kiinduló értékekkel)	természeti értékek és az abban rejlő idegenforgalmi lehetőségek kiaknázásának hiánya
Célok - Általános megfogalmazás és rövid-, közép- és hosszútávú időegységekre bontásban	A település belső kerékpárút hálózatának kiépítése
Tevékenységek (a beavatkozás tartalma) pontokba szedve	<p>Nyúl község számos látnivalót biztosít a településre látogató turistáknak. A nevezetességek nemcsak gyalogosan, hanem kerékpárral is megközelíthetőek. A Modern Elővárosok Programnak köszönhetően, az abban foglalt beruházásoknak településünk hatalmas haszonélvezője lesz. Többek között a Modern Városok Program keretében 2020-2021. évben megvalósul a Győr-Pannonhalma kerékpáros útvonal, amelynek óriási jelentősége lesz a térség idegenforgalmára, továbbá hatalmas kihasználtsága lesz a mindennapi közlekedés tekintetében. A kerékpárút elkészültével meg fog nőni a település kerékpáros forgalma, hiszen a kerékpárút első állomása Nyúl község. Így a településnek élnie kell az ebben rejlő lehetőségekkel. A 8311-es út koncepciójával kapcsolatban elkészült vízrendezési terv tartalmazza a Szabadság utca és a Táncsics Mihály utca egyik oldalán történő ároklefedést, ami lehetőséget ad egy olyan széles gyalogjárda kiépítésére, amely helyet biztosít a gyalogos és kerékpáros forgalom számára. A 82-es számú főút Szabadság utcai torkolatától megoldható lenne egy kerékpáros elvezetés Győrújbarát határáig.</p> <p>A település fő értékeit nyújtó hegyi részek és vízmosások megközelítését tudja biztosítani a Jókai utca mentén kialakítandó kerékpárút egészen a Szurdik vízmosásig.</p> <p>Ezen beruházásokkal egy szinte komplex, településen belüli kerékpárút hálózat valósulna meg.</p>
Résztevők és felelős	önkormányzat; kivitelező Felelős: polgármester
Partnerek	tervező kivitelező műszaki ellenőr pályázatíró
Határidő(k) pontokba szedve	2023. augusztus 28.
Eredményességi mutatók és annak dokumentáltsága, forrása (rövid, közép és hosszútávon), valamint fenntarthatósága	A település belső kerékpárút hálózatának kiépítésével növekedne az idegenforgalom.
Szükséges erőforrások	pénzügyi háttér megteremtése pályázati forrásból, szükség esetén 30% önerő biztosítása saját forrásból a technikai feltételek adottak

Intézkedés címe:	Közlekedési csomópont kialakítása, az iskola környékén gyalogátkelőhely létesítésével (Jókai utca, Tavasz utca, Sport utca csomópont)
Feltárt probléma (kiinduló értékekkel)	Az iskola mellett elhaladó Jókai utca nagy forgalmat bonyolít, a kihelyezett sebességkorlátozó táblák ellenére a gépjárművek gyorsan haladnak, az úton történő átkelés balesetveszélyes
Célok - Általános megfogalmazás és rövid-, közép- és hosszútávú időegységekre bontásban	A forgalom lassítása, az iskola biztonságos megközelítése
Tevékenységek (a beavatkozás tartalma) pontokba szedve	Az önkormányzat tervekkel rendelkezik az általános iskola, a sportpálya és a könyvtár (Tavasz utca - Jókai utca – Sport utca) alkotta település központi rész forgalom szabályozására. A fő problémát a széles és jó minőségű Jókai utca forgalma adja, amely a település hegyi részének, valamint a 8311-es számú út megközelítésének fő útvonala. Jó minősége miatt sajnos magas a gyorsan hajtók aránya, ami állandó életveszélyt jelent az iskola szomszédsága miatt, főleg a reggeli tanítás kezdési és a délutáni tanítás zárási időszakokban. A tervek szerint egy kiemelt gyalogátkelőhely szolgálná a forgalom biztonságát és annak lassítását. A Sport utca deltájának szabályozásával új megközelítést adna a terv a sportpályának és a tervezett közösségi háznak, valamint kijelöli új parkolóhelyek létrehozását is. Az új parkolóhelyek kialakítása árokfedéssel valósulna meg.
Résztvevők és felelős	Tervező, kivitelező polgármester
Partnerek	tervező, kivitelező
Határidő(k) pontokba szedve	2023. augusztus 28.
Eredményességi mutatók és annak dokumentáltsága, forrása (rövid, közép és hosszútávon), valamint fenntarthatósága	Az új közlekedési csomópont kialakításával az iskola megközelítése biztonságosabbá válik.
Szükséges erőforrások	tervek készítése pénzügyi háttér megteremtése pályázati forrásból, szükség esetén 30% önerő biztosítása saját forrásból (önerő előteremtése) pályázati kiírások folyamatos figyelemmel kísérése szakemberek

Intézkedés címe:	Vízvezetési problémák megoldása, belterületi vízrendezési terv készítése, belterületi csapadékvíz-elvezetési terv készítése
Feltárt probléma (kiinduló értékekkel)	Nem megfelelő belvíz és csapadékvíz-elvezetés
Célok - Általános megfogalmazás és rövid-, közép- és hosszútávú időegységekre bontásban	Csapadékvíz-elvezetésből és belvútból eredő problémák megoldása.
Tevékenységek (a beavatkozás tartalma) pontokba szedve	<p>Településünk a Nagy-Pándzsa vízgyűjtőjén helyezkedik el. A belterületi vizek egy része közvetlenül a Kis-Pándzsába torkollik, másik része annak jobbparti mellékágán, a Malomsori legelőre és a Gerhai árkon keresztül jut a befogadóba. A dél-nyugati településrészt az erózióveszélyes Sokorói-dombságra települt, az észak-keleti rész a síkvidéki. A dombvidék fő problémája az előrehaladott vonalas erózió, mely elsősorban a hirtelen levonuló nagy intenzitású záporok romboló, jelentős hordalékot hozó hatásának kitett közlekedési utakat veszélyezteti. A síkvidéki terület több terhelést is kap:</p> <ul style="list-style-type: none"> - Saját csapadékvíz-terhelésén túlmenően jelentős az övező dombvidékről lezúduló ún. külvízi terhelés, mely hordalékot is szállít. Ez a síkvidéki rendszer fokozott feliszapolódását idézi elő. - Az ártéri jelleg miatt magas a talajvízszint, melyet még a dombvidékről áramló rétegvizek is táplálnak. Így a vízvezető rendszernek itt nemcsak felszíni vízvezető, de talajvízszint-szabályozó funkciója is van, illetve kell, hogy legyen. <p>Megvalósítandó munkák:</p> <ul style="list-style-type: none"> - a dombvidéki vizek elvezetésének megoldása a vízmosások rendbetétele által; - a síkvidéki árokrendszer kiépítése és karbantartása; - a keletkezett és összegyűjtött vizek befogadóba történő irányítása a rávezető szakaszok kitisztítása által. <p>A probléma megoldása érdekében teljes körű megoldásra kell törekedni, mert a rész-megoldásokkal egyik probléma sem oldódik meg.</p> <p>A megépített árokrendszert és vízterelő műveket folyamatosan karban kell tartani. Sajnos településünk az elmúlt évek során több alkalommal részesült vis major támogatásban, mellyel csak kárelhárító munkát tudtunk végezni, de a vízrendezés fejlesztésére nem került sor.</p>
Résztevők és felelős	Önkormányzat vízügyi szakember, tervező kivitelező pályázati író Felelős: polgármester
Partnerek	tervező, kivitelező
Határidő(k) pontokba szedve	2023. augusztus 28.
Eredményességi mutatók és annak dokumentáltsága, forrása (rövid, közép és hosszútávon), valamint fenntarthatósága	A belterületi vízrendezési és belterületi csapadékvíz-elvezetési tervek alapján pályázat nyújtható be az ezekkel kapcsolatos problémák megoldására, vízrendezés fejlesztésére, mellyel jelentősen csökken a település vízvezetési problémája.
Szükséges erőforrások	pénzügyi háttér megteremtése pályázati forrásból, szükség esetén 30% önerő biztosítása saját forrásból szakemberek

Intézkedés címe:	Szabadidő hasznos eltöltése – záportározó, jóléti tó kettős funkcióval
Feltárt probléma (kiinduló értékekkel)	Műveletlen, lefolyástalan, elvadult terület
Célok - Általános megfogalmazás és rövid-, közép- és hosszútávú időegységekre bontásban	Műveletlen, lefolyástalan, elvadult terület rendezése, hasznosítása
Tevékenységek (a beavatkozás tartalma) pontokba szedve	Nemcsak a vizek elvezetésére, hanem visszatartására, hasznosítására is figyelemmel kell lenni. Az Önkormányzat hosszabb távon a Tagút utca felett a Kis-Pándzsa balpartján egy 1,5 hektár kiterjedésű záportározó, jóléti tó kialakítását tervezi a jelenleg művelhetetlen, lefolyástalan, elvadult terület rendezésével. A Táncsics Mihály utca hegy felőli árka övárokként funkcionál, s a dombról lefolyó vizek az út alatt átfolyva terhelik a tervezett tó lefolyástalan területét. A tározó kialakításával ezek levezetése is megoldódik, jelentősen javítva a Táncsics Mihály utca völgy felőli ingatlanjainak vízkárok elleni biztonságát. A záportározó jóléti tóként való használata a körülötte kiépítendő látvány és szórakoztató, valamint sportolási elemekkel valósulna meg.
Résztevők és felelős	Önkormányzat vízügyi szakember, tervező kivitelező pályázatíró Felelős: polgármester
Partnerek	tervező, kivitelező
Határidő(k) pontokba szedve	2023. augusztus 28.
Eredményességi mutatók és annak dokumentáltsága, forrása (rövid, közép és hosszútávon), valamint fenntarthatósága	A tározó kialakításával ezek levezetése is megoldódik, jelentősen javítva a Táncsics Mihály utca völgy felőli ingatlanjainak vízkárok elleni biztonságát. Amennyiben a záportározó jóléti tóként való használata a körülötte kiépítendő látvány és szórakoztató, valamint sportolási elemekkel valósulna meg, településünk vonzóbb lenne a turisták számára.
Szükséges erőforrások	pénzügyi háttér megteremtése pályázati forrásból, szükség esetén 30% önerő biztosítása saját forrásból Szakemberek

Intézkedés címe:	Közösségi ház építése
Feltárt probléma (kiinduló értékekkel)	A településen jelenleg nincs kultúrház, a nagyobb létszámú rendezvények megtartása problémát jelent.
Célok - Általános megfogalmazás és rövid-, közép- és hosszútávú időegységekre bontásban	A település nagyobb, zárt helyen történő rendezvények – például Adventi koncert – megszervezéséhez hely biztosítása.
Tevékenységek (a beavatkozás tartalma) pontokba szedve	A közösségi ház felépítéséhez szükség lenne megfelelő önkormányzati területre. A meglévő területre el kell készíteni a felépítendő közösségi ház komplett engedélyezési tervét. A kivitelezéshez szükséges pályázati lehetőségek felkutatása, mivel az önkormányzat ekkora volumenű beruházást saját forrásból nem tud megvalósítani. Az óvoda bővítése egyre szükségesebbé válik. Az óvoda bővítése a jelenleg közösségi házként funkcionáló épületben lehetséges, így onnan idővel kiszorulnak a civil szervezetek. Így a megépítendő közösségi ház nemcsak rendezvények megtartását szolgálná, hanem helyet adna a településen működő civil szervezeteknek is.
Résztevők és felelős	önkormányzat; tervező; építőipari kivitelező Felelős: polgármester
Partnerek	Pályázatíró tervező építőipari szakemberek
Határidő(k) pontokba szedve	2023. augusztus 28.
Eredményességi mutatók és annak dokumentáltsága, forrása (rövid, közép és hosszútávon), valamint fenntarthatósága	Megfelelő önkormányzati területen megépíthető lenne nagyobb létszám befogadására alkalmas közösségi ház. A meglévő közösségi házban helyet kaphatnának a civil szervezetek, egyesületek. Nagyobb létszámú rendezvények megtartására lenne megfelelő hely.
Szükséges erőforrások	önkormányzati terület pénzügyi háttér megteremtése pályázati forrásból a technikai feltétel adott

Intézkedés címe:	Turista útvonal és pihenőhelyeinek karbantartása
Feltárt probléma (kiinduló értékekkel)	Település túraútvonalainak és pihenőhelyeinek karbantartása nem biztosított
Célok - Általános megfogalmazás és rövid-, közép- és hosszútávú időegységekre bontásban	Turista útvonal és pihenőhelyeinek karbantartása
Tevékenységek (a beavatkozás tartalma) pontokba szedve	<p>Településünket érinti az országos zöld és piros turistajelzés, mégis a legfőbb idegenforgalmi értékeink megismertetését a saját, két túraútvonal biztosítja. A „Kö-köröcsin-körút” 11 km, míg a „Nyúli Kereszt-út” 12,5 km hosszú. A két túraútvonal 90%-ban más útvonalon vezeti a turistákat. Mindkét túraút pihenőhelyekkel kiépített.</p> <p>A túra utak egy része olyan hegyi utcákon vezet, amelyek nem kiépített szilárd burkolattal, hanem földúttal rendelkeznek. Ezekre jellemzően benőnek, belőgnak az út melletti bokrok, fák ágai, amelyek akadályozzák a közlekedést.</p> <p>Több helyen az útvonalak haladási irányát mutató turistajelzések, valamint a kihelyezett információs táblák is megrongálódtak, cserére szorulnak.</p>
Résztevők és felelős	önkormányzat Felelős: polgármester
Partnerek	fizikai foglalkoztatottak, önkéntesek, képviselők
Határidő(k) pontokba szedve	2023. augusztus 28.
Eredményességi mutatók és annak dokumentáltsága, forrása (rövid, közép és hosszútávon), valamint fenntarthatósága	<p>Az egykor geodéziai mérőpontként használt, betongyűrűkből álló kilátó 2018. évben a Kisalföldi Erdőgazdasági Zrt. beruházásában teljes felújításra került. A kilátó átadását követően jelentősen megnövekedett a település turista forgalma. A túraútvonalak folyamatos karbantartásával az idegenforgalom fenntartható.</p>
Szükséges erőforrások	pénzügyi háttér megteremtése saját forrásból a technikai feltételek adottak

Intézkedés címe:	Ipari elkerülő út teljes szakaszának megépítése
Feltárt probléma (kiinduló értékekkel)	Nyúl községben van kijelölt iparterület. Az iparterületet feltáró útnak - önkormányzati beruházással pályázati forrásból – csak egy része készült el. Fontos lenne az út teljes szakaszának megépítése.
Célok - Általános megfogalmazás és rövid-, közép- és hosszútávú időegységekre bontásban	Iparüzési adó bevétel növelése
Tevékenységek (a beavatkozás tartalma) pontokba szedve	<p>Településünk közel helyezkedik el az M1-es autópályához, így meglévő iparterülete kiválóan alkalmas kisebb-nagyobb vállalkozások letelepedésére.</p> <p>Ahhoz, hogy az iparterületre munkahelyteremtő vállalkozásokat lehessen „csábítani”, szükséges az iparterület infrastruktúrájának fejlesztése.</p> <p>Az iparterület infrastrukturális ellátottsága közel 100%-os. Az önkormányzat pályázati forrásból megépíttette az ipari elkerülő út egy részét. Az beruházás 2018. évben fejeződött be. A beruházás során 1400 méter hosszú, 6 méter széles, 40 tonna teherbírású, 3 aszfaltrétegű út épült meg a körfogalom utáni vasúti átjárótól a magtárakig, a hozzá kapcsolódó vízvezetés kiépítésével együtt.</p> <p>Az ipari elkerülő út fennmaradó részének kiépítésére, valamint a Potyondi út teljes felújítására az önkormányzat pályázatot nyújtott be. Az önkormányzat a teherforgalom lebonyolítására alkalmas teljes útszakasz megépítését 2022. december 31-ig tervezi megvalósítani, amennyiben arra pályázati forrást ítélnék meg. Amennyiben megvalósul az ipari elkerülő út második ütemének kivitelezése, úgy egy komplex, jól megközelíthető iparterület válik elérhetővé.</p> <p>Ezt követően fontos az iparterület előnyeinek minél szélesebb körben történő hirdetése, hogy az vállalkozások számára vonzó legyen.</p> <p>Az önkormányzatnak partner az infrastrukturális körülmények javításában.</p> <p>Az önkormányzat fő célja a betelepült vállalkozás/vállalkozások helyben tartása; helyi adóbevételek növelése.</p>
Résztvevők és felelős	önkormányzat; tervező; pályázatíró; kivitelező Felelős: polgármester
Partnerek	tervező pályázatíró műszaki ellenőr kivitelező
Határidő(k) pontokba szedve	2022. december 31.
Eredményességi mutatók és annak dokumentáltsága, forrása (rövid, közép és hosszútávon), valamint fenntarthatósága	Amennyiben megvalósul az ipari elkerülő út második ütemének kivitelezése is, úgy egy komplex, jól megközelíthető iparterület válik elérhetővé.
Szükséges erőforrások	pénzügyi háttér megteremtése pályázati forrásból, szükség esetén 30% önerő biztosítása saját forrásból a technikai feltételek adottak

2. Összegző táblázat - A Helyi Esélyegyenlőségi Program Intézkedési Terve (HEP IT)

	A	B	C	D	E	F	G	H	I	J
Intézkedés sorszáma	Az intézkedés címe, megnevezése	A helyzetelemzés következtetéseiben feltárt esélyegyenlőségi probléma megnevezése	Az intézkedéssel elérni kívánt cél	A célkitűzés összhangja egyéb stratégiai dokumentumokkal	Az intézkedés tartalma	Az intézkedés felelőse	Az intézkedés megvalósításának határideje	Az intézkedés eredményességét mérő indikátor(ok)	Az intézkedés megvalósításához szükséges erőforrások (humán, pénzügyi, technikai)	Az intézkedés eredményeinek fenntarthatósága
0. Település szintű probléma										
1	Ipari elkerülő út teljes szakaszának megépítése	Nyúl községben van kijelölt iparterület. Az útnak - önkormányzati beruházással pályázati forrásból – csak egy része készült el. Fontos lenne az út teljes szakaszának megépítése.	Az önkormányzat fő célja a betelepítés/vállalkozások helyben tartása; helyi adóbevételek növelése.	rendezési terv	Településünk közel helyezkedik el az M1-es autópályához, így meglévő iparterülete kiválóan alkalmas kisebb-nagyobb vállalkozások letelepedésére. Ahhoz, hogy az iparterületre munkahelyteremtő vállalkozásokat lehessen „csábítani”, szükséges az iparterület infrastruktúrájának fejlesztése. Az iparterület infrastrukturális ellátottsága közel 100%-os. Az önkormányzat pályázati forrásból megépítette az ipari elkerülő út egy részét. Az beruházás 2018. évben fejeződött be. A beruházás során 1400 méter hosszú, 6 méter széles, 40 tonna teherbírású, 3 aszfaltregű út épült meg a körfogalom utáni vasúti átjárótól a magtárakig, a hozzá kapcsolódó vízelvezetés kiépítésével együtt. Az ipari elkerülő út fennmaradó részének kiépítése, valamint a Potyondi út teljes felújítására az önkormányzat pályázatot nyújtott be. Az önkor-	polgármester	2022. 12. 31. (szombat)	Amennyiben megvalósul az ipari elkerülő út második ütemének kivitelezése is, úgy egy komplex, jól megközelíthető iparterület válik elérhetővé.	pénzügyi háttér megteremtése pályázati forrásból, szükség esetén 30% önerő biztosítása saját forrásból a technikai feltételek adottak	időszakos útjavítási munkálatok

					mányzat a teherforgalom lebonyolítására alkalmas teljes útszakasz megépítését 2022. december 31-ig tervezi megvalósítani, amennyiben arra pályázati forrást ítélnék meg. Amennyiben megvalósul az ipari elkerülő út második ütemének kivitelezése, úgy egy komplex, jól megközelíthető iparterület válik elérhetővé. Ezt követően fontos az iparterület előnyeinek minél szélesebb körben történő hirdetése, hogy az vállalkozások számára vonzó legyen. Az önkormányzatnak partner az infrastrukturális körülmények javításában.					
2	Meglévő úthálózat karbantartása, fejlesztése, bővítése	Nyúl község belterületi és külterületi útjai felújításra szorulnak.	A település úthálózatának karbantartása, fejlesztése, bővítése.	rendezési terv és a hozzá kapcsolódó dokumentumok	Nyúl község kül- és belterületi útjainak hossza kb. 42 km, amelyek folyamatos karbantartást igényelnek. A képviselőtestület 2019 decemberében elfogadta a község új, Helyi Építési Szabályzatról szóló rendeletét, a község településfejlesztési koncepcióját, a község integrált településfejlesztési stratégiáját, és a község településfejlesztési szerkezeti tervét. A településszerkezeti terv ütemezetten új lakóterületeket, valamint gazdasági célra hasznosítható területeket jelöl ki, amelyeknek megközelítését biztosítani szükséges. A település jelenlegi úthá-	polgármester	2023. 08. 28. (hétfő)	A település minden útja szilárd burkolattal ellátott lenne, a meglévő úthálózat folyamatos karbantartásával biztosított a „normális” közlekedés.	pénzügyi háttér megteremtése pályázati forrásból, szükség esetén 30% önerő biztosítása saját forrásból a technikai feltételek adottak	időszakos útfelújító munkálatok

					lőzatának 85%-a szilárd burkolattal ellátott. A meglévő úthálózat karbantartása, az utak állapotának megőrzése érdekében elengedhetetlen. Problémát jelentenek a település hegyi részének útfenntartási munkái, amelyek vízvezetési feladatokkal is párosulnak. Fontosnak tartjuk a már beépített lakóterületek és üdülőövezeti területek összes útjának szilárd burkolattal történő ellátását.					
3	Belső kerékpáros úthálózat kiépítése, bővítése	természeti értékek és az abban rejlő idegenforgalmi lehetőségek kiaknázásának hiánya	A település belső kerékpárút hálózatának kiépítése	2018-2026. turisztikai és marketing-stratégia	Nyúl község számos látópontra és látványra büszke, melyeket a településre látogató turistáknak. A nevezetességek nemcsak gyalogosan, hanem kerékpárral is megközelíthetőek. A Modern Elővárosok Programnak köszönhetően, az abban foglalt beruházásoknak településünk hatalmas hasznélvezője lesz. Többek között a Modern Városok Program keretében 2020-2021. évben megvalósul a Győr-Pannonhalma kerékpáros útvonal, amelynek óriási jelentősége lesz a térség idegenforgalmára, továbbá hatalmas kihasználtsága lesz a mindennapi közlekedés tekintetében. A kerékpárút elkészültével meg fog nőni a település kerékpáros forgalma, hiszen a kerékpárút első állomása Nyúl község. Így	polgármester	2023. 08. 28. (hétfő)	A település belső kerékpárút hálózatának kiépítésével növekedne az idegenforgalom.	pénzügyi háttér megteremtése pályázati forrásból, szükség esetén 30% önerő biztosítása saját forrásból a technikai feltételek adottak	időszakos útjavítási munkálatok

					a településnek élnie kell az ebben rejlő lehetőségekkel. A 8311-es út koncepciójával kapcsolatban elkészült vízrendezési terv tartalmazza a Szabadság utca és a Táncsics Mihály utca egyik oldalán történő ároklefedést, ami lehetőséget ad egy olyan széles gyalogjárda kiépítésére, amely helyet biztosít a gyalogos és kerékpáros forgalom számára. A 82-es számú főút Szabadság utcai torkolatától megoldható lenne egy kerékpáros elvezetés Győrújbarát határáig. A település fő értékeit nyújtó hegyi részek és vízmásások megközelítését tudja biztosítani a Jókai utca mentén kialakítandó kerékpárút egészen a Szurdik vízmásásig. Ezen beruházásokkal egy szinte komplex, településen belüli kerékpárút hálózat valósulna meg.					
4	Járdák felújítása	A település több utcájában a járdák állapota nagyon balesetveszélyes.	A település járdahálózatának felújítása a közlekedés biztonságosabbá tétele érdekében		A járdák elsősorban a lakosság kényelmét biztosítják. Azokon a helyeken, ahol nincsenek járdák a lakosság kénytelen az utcákon közlekedni, amely balesetveszélyes helyzetekhez vezethet. A település több utcájában a meglévő járdák állapota is nagyon balesetveszélyes, ami elsősorban abból adódik, hogy a járdák melletti fák gyökerei azt felnyomták.	polgármester	2023. 08. 28. (hétfő)	Biztosított lenne a gyalogosok balesetmentes közlekedése.	pénzügyi háttér megteremtése pályázati forrásból, szükség esetén 30% önerő biztosítása saját forrásból a technikai feltételek adottak	időszakos felújítási munkálatok

					Sajnálatos módon emiatt már több baleset is előfordult, a probléma megoldása égető. A legrosszabb a helyzet a Kossuth Lajos utcában és a Jókai utcában, amelyek a közintézmények megközelíthetőségét biztosítják. Emellett azonban számos utcában szükséges lenne a járdák felújítása.					
5	Turista útvonal és pihenőhelyeinek karbantartása	Település túraútvonalainak és pihenőhelyeinek karbantartása nem biztosított	Turista útvonal és pihenőhelyeinek karbantartása	2018-2026. turisztikai és marketingstratégia	Településünket érinti az országos zöld és piros turistajelzés, mégis a legfőbb idegenforgalmi értékeink megismertetését a saját, két túraútvonalal biztosítja. A „Kökcserin-körút” 11 km, míg a „Nyúli Kereszt-út” 12,5 km hosszú. A két túraútvonalon 90%-ban más útvonalon vezet a turistákat. Mindkét túraút pihenőhelyekkel kiépített. A túra utak egy része olyan hegyi utcákon vezet, amelyek nem kiépített szilárd burkolattal, hanem földúttal rendelkeznek. Ezekre jellemzően benőnek, belógnak az út melletti bokrok, fák ágai, amelyek akadályozzák a közlekedést. Több helyen az útvonalak haladási irányát mutató turistajelzések, valamint a kihelyezett információs táblák is megromlottak, cserére szorulnak.	polgármester	2023. 08. 28. (hétfő)	Az egykor geodéziai mérőpontként használt, betongyűrűkből álló kilátó 2018. évben a Kisalföldi Erdőgazdasági Zrt. beruházásában teljes felújításra került. A kilátó átadását követően jelentősen megnövekedett a település turistaforgalma.	pénzügyi háttér megteremtése saját forrásból a technikai feltételek adottak	A túraútvonalak folyamatos karbantartásával az idegenforgalom fenntartható.
6	Közösségi ház építése	A településen jelenleg nincs kultúrház, a	A település nagyobb, zárt helyen		A közösségi ház felépítéséhez szükség lenne	polgármester	2023. 08. 28. (hétfő)	Megfelelő önkormányzati területen	önkormányzati terület pénzügyi	karbantartási munkálatok, folya-

		nagyobb létszámú rendezvények megtartása problémát jelent.	történi rendezvények – például Adventi-koncert megszervezéséhez hely biztosítása.		megfelelő önkormányzati területre. A meglévő területre el kell készíteni a felépítendő közösségi ház komplett engedélyezési tervét. A kivitelezéshez szükséges pályázati lehetőségek felkutatása, mivel az önkormányzat ekkora volumenű beruházást saját forrásból nem tud megvalósítani. Az óvoda bővítése egyre szükségesebbé válik. Az óvoda bővítése a jelenleg közösségi házként funkcionáló épületben lehetséges, így onnan idővel kiszorulnak a civil szervezetek. Így a megépítendő közösségi ház nemcsak rendezvények megtartását szolgálná, hanem helyet adna a településen működő civil szervezeteknek is.			megépíthető lenne nagyobb létszámú befogadására alkalmas közösségi ház. A meglévő közösségi házban helyet kaphatnának a civil szervezetek, egyesületek. Nagyobb létszámú rendezvények megtartására lenne megfelelő hely.	hátter megteremtése pályázati forrásból a technikai feltétel adott	matos programok szervezése
7	Közvilágítás fejlesztése, bővítése	Településünkön a közvilágítással főként szeles időszakban – sok problémával van	Jelenlegi közvilágítási rendszer állapotfelmérése A közvilágítás korszerűsítés műszaki tartalmának meghatározása (tervezés) Finanszírozási lehetőségek áttekintése Közvilágítási beruházás megvalósítása	rendezési terv és a hozzá kapcsolódó dokumentumok	A település közvilágítási hálózatának fejlesztése elengedhetetlen, mivel a település több utcájában főként szeles időben szünetel a közvilágítás. Gyakran előfordul egy-egy közvilágítási lámpatest meghibásodása is, aminek javítása legalább 14 napot igénybe vesz. Hosszabb áramkimaradás – akár egy-egy lámpatest meghibásodásánál is – több esetben, elsősorban az idősebb lakosokra nézve a járdák rossz állapota miatt balesetveszélyes helyzeteket teremt. A fejlesztés	polgármester	2023. 08. 28. (hétfő)	A közvilágítási rendszerek korszerűsítésével az önkormányzat energetikai kiadásai csökkennek, az alacsonyabb karbantartási és üzemeltetési költség is kisebb terhet jelent.	pénzügyi háttér megteremtése, összefogva az áramszolgáltatóval kivitelezés saját forrásból szakemberek	

					mellett szól, hogy a meglévő lámpatestek régiek, elavultak. A képviselőtestület 2019 decemberében elfogadta a község új, Helyi Építési Szabályzatról szóló rendeletét, a község településfejlesztési koncepcióját, a község integrált településfejlesztési stratégiáját, és a község településfejlesztési szerkezeti tervét. A településszerkezeti terv ütemezetten új lakóterületeket jelöl ki, ahol a közvilágítás kiépítése önkormányzati feladat. A szolgáltatóval összefogva olyan korszerűsítést szükséges végrehajtani, ami az európai szabványoknak is megfelelő minőségű. Fontosnak tartjuk ezt elsősorban az energetikai kiadások csökkentése érdekében, de nem mellőzhető a fényszennyezés csökkentése sem.					
8	Vízvezetési problémák megoldása, és belterületi vízrendezési terv készítése, belterületi csapadékvíz-vezetési terv készítése	Nem megfelelő belvizek és csapadékvíz-vezetés	Csapadékvíz-vezetésből eredő problémák megoldása.	víz-kár-elhárítási terv	Településünk a Nagy-Pándzsa vízgyűjtőjén helyezkedik el. A belterületi vizek egy része közvetlenül a Kis-Pándzsába torkollik, másik része annak jobbparti mellékágán, a Malomsori lefolyóéren és a Gerhai árkon keresztül jut a befogadóba. A dél-nyugati településrész az erózióveszélyes Sokorói-dombságra települt, az észak-keleti rész a síkvidéki. A domb-	polgármester	2023. 08. 28. (hétfő)	A belterületi vízrendezési és belterületi csapadékvíz-vezetési tervek alapján pályázat nyújtható be az ezekkel kapcsolatos problémák megoldására, vízrendezésére, mellyel jelentősen csökken a település vízvezetési problémája.	pénzügyi háttér megteremtése pályázati forrásból, szükség esetén 30% önrő biztosítása saját forrásból szakemberek	folyamatos pénzügyi háttér a munkák költségeihez

				<p>vidék fő problémája az előrehaladott vonalas erózió, mely elsősorban a hirtelen levonuló nagy intenzitású záporok romboló, jelentős hordalékot hozó hatásának kitétt közlekedési utakat veszélyezteti. A síkvidéki terület több terhelést is kap: - Saját csapadékvíz-terhelésén túlmenően jelentős az övező dombvidékről lezúduló ún. külvízi terhelés, mely hordalékot is szállít. Ez a síkvidéki rendszer fokozott feliszapolódását idézi elő. - Az ártéri jelleg miatt magas a talajvízszint, melyet még a dombvidékről áramló rétegvizek is táplálnak. Így a vízelvezető rendszernek itt nemcsak felszíni vízelvezető, de talajvízszint-szabályozó funkciója is van, illetve kell, hogy legyen. Megvalósítandó munkák: - a dombvidéki vizek elvezetésének megoldása a vízmosságok rendbetétele által; - a síkvidéki árokrendszer kiépítése és karbantartása; - a keletkezett és összegyűjtött vizek befogadóba történő irányítása a rávezető szakaszok kitisztítása által. A probléma megoldása érdekében teljes körű megoldásra kell törekedni, mert a rész-megoldásokkal egyik probléma sem oldódik</p>				
--	--	--	--	---	--	--	--	--

					meg. A megépített árokrendszert és vízterelő műveket folyamatosan karban kell tartani. Sajnos településünk az elmúlt évek során több alkalommal részesült vis major támogatásban, mellyel csak kárelhárító munkát tudunk végezni, de a vízrendezés fejlesztésére nem került sor.				
9	Szabadidő hasznos eltöltése – záportározó, jóléti tó kettős funkcióval	Műveletlen, lefolyástalan, elvadult terület	Műveletlen, lefolyástalan, elvadult terület rendezése, hasznosítása	rendezési terv és hozzá kapcsolódó dokumentumok	Nemcsak a vizek elvezetésére, hanem visszatartására, hasznosítására is figyelemmel kell lenni. Az Önkormányzat hosszabb távon a Tagút utca felett a Kis-Pándzsa balpartján egy 1,5 hektár kiterjedésű záportározó, jóléti tó kialakítását tervezi a jelenleg művelhetetlen, lefolyástalan, elvadult terület rendezésével. A Tánacsics Mihály utca hegy felőli árka övórként funkcionál, s a dombról lefolyó vizek az út alatt átfolyva terhelik a tervezett tó lefolyástalan területét. A tározó kialakításával ezek levezetése is megoldódik, jelentősen javítva a Tánacsics Mihály utca völgy felőli ingatlanjainak vízkárok elleni biztonságát. A záportározó jóléti tóként való használata a körülötte kiépítendő látvány és szórakoztató, valamint sportolási elemekkel valósulna meg, településünk vonzóbb lenne a turisták számára.	polgármester	2023. 08. 28. (hétfő)	A tározó kialakításával ezek levezetése is megoldódik, jelentősen javítva a Tánacsics Mihály utca völgy felőli ingatlanjainak vízkárok elleni biztonságát. Amennyiben a záportározó jóléti tóként való használata a körülötte kiépítendő látvány és szórakoztató, valamint sportolási elemekkel valósulna meg, településünk vonzóbb lenne a turisták számára.	pénzügyi háttér megteremtése pályázati forrásból, önerő biztosítása saját forrásból Szakemberek
10	Közlekedési csomópont kialakítása az	Az iskola mellett haladó Jókai utca	A forgalom lassítása, az iskola biz-		Az önkormányzat tervekkel rendelkezik az által-	polgármester	2023. 08. 28. (hétfő)	Az új közlekedési csomópont kialakítá-	tervek készítése, biztonságos közlekedés az iskola

	iskola környékén gyalogátkelőhely létesítésével (Jókai utca, Tavasz utca, Sport utca csomópont)	nagy forgalmat bonyolít, a kihelyezett sebességkorlátozó táblák ellenére a gépjárművek gyorsan haladnak, az úton történő átkelés balesetveszélyes	tonságos megközelítése		nos iskola, a sportpálya és a könyvtár alkotta település központi rész forgalom szabályozására. A fő problémát a széles és jó minőségű Jókai utca forgalma adja, amely a település hegyi részének, valamint a 8311-es számú út megközelítésének fő útvonala. Jó minősége miatt sajnos magas a gyorsan hajtók aránya, ami állandó életveszélyt jelent az iskola szomszédsága miatt, főleg a reggeli tanítás kezdési és a délutáni tanítás zárási időszakokban. A tervek szerint egy kiemelt gyalogátkelőhely szolgálná a forgalom biztonságát és annak lassítását. A Sport utca deltájának szabályozásával új megközelítést adna a terv a sportpálynak és a tervezett közösségi háznak, valamint kijelöli új parkolóhelyek létrehozását is. Az új parkolóhelyek kialakítása árokfedéssel valósulna meg.			sával az iskola megközelítése biztonságosabbá válik.	megteremtése pályázati forrásból, szükség esetén 30% önerő biztosítása saját forrásból (önerő előteremtése) pályázati kiírások folyamatos figyelemmel kísérése szakemberek	környékén
I. A mélyszegénységben élők és a romák esélyegyenlősége										
1	Munkahelyteremtő vállalkozások iparterületre történő telepítése a munkanélküliség csökkentése érdekében	Nyúl községben van kijelölt iparterület. Az iparterület vállalkozások által történő betelepülése kb. 60%-os. Szükséges lenne az iparterületre munkahelyteremtő vállalkozásokat betelepíteni azzal, hogy lehetőség szerint helyi lakosokat foglalkoztassanak. Az	iparüzési adóbevételek növelése	gazdasági program, rendezési terv	Településünk közel helyezkedik el az M1-es autópályához, így megfelelő iparterülete kiválszóan alkalmas kisebb-nagyobb vállalkozások letelepedésére. Az iparterület infrastrukturális ellátottsága közel 100%-os. Az önkormányzat pályázati forrásból megépítette az ipari elkerülő út egy	polgármester	2022. 12. 31. (szombat)	Az iparterületre betelepíteni kívánt vállalkozások száma minimum 3.	pénzügyi háttér megteremtése pályázati forrásból, szükség esetén 30% önerő biztosítása saját forrásból – média bevonása – regionális sajtó, település honlapja, helyi újság a technikai feltételek adóttak	A vállalkozások minél hosszabb ideig történő helyben tartása.

		új vállalkozások betelepülésével növekedne az iparüzési adó bevétel, és a vállalkozás tevékenységétől függően az építményadó bevétel.			részét. Az utépítés folytatására, befejezésére pályázatot nyújtott be. A nagy teherforgalom lebonyolítására alkalmas teljes útszakasz megépítését 2022. december 31-ig tervezi megvalósítani, amennyiben arra pályázati forrást ítélnék meg. Fontos az iparterület előnyeinek minél szélesebb körben történő hirdetése, hogy az vállalkozások számára vonzó legyen. Az önkormányzat partner az infrastrukturális körülmények javításában. Az önkormányzat fő célja a betelepült vállalkozás/vállalkozások helyben tartása; helyi adóbevételek növelése. Az újonnan elfogadott rendezési terv lehetőséget ad a meglévő iparterület további bővítésére. A kiépített terület kialakított úthálózattal rendelkezik, további közművek kiépítése új vállalkozók érkezésekor esedékes.					
II. A gyermekek esélyegyenlősége										
1	Iskolapszichológus foglalkoztatása	Az iskolában egyre több a magatartászavaros gyermek.	Gyermekek pszichés problémáinak megoldása, kezelése szükség esetén családi terápia alkalmazása, problémás gyermekek számának csökkentése	nincsen rá koncepció	Az iskolában egyre több a magatartászavaros gyermek, akik magukban hordozzák a problémákat. A pedagógusok tanulási időben nem tudják megoldani a gyermekek problémáit, azokra nincsenek felkészülve. A gyermekek tanulmányait hátráltatja a rejtett, pszichés probléma, amelyet nem tud,	jegyző	2023. 08. 28. (hétfő)	legalább 4 órás, rész munkaidős pszichológus foglalkoztatása a problémás gyermekek számának folyamatos csökkentése	pénzügyi háttér megteremtése 100% saját forrásból feladatellátásra pályázat kiírása feladatellátást végző szakember a technikai feltételek adóttak	gyermekek lelki fejlődése gyermekek felkészítése a felnőtt lételre

					vagy nem mer senkivel megbeszélni. Az iskolapszichológus, mint szakember, tudna olyan intim környezetet teremteni, ahol a gyermekekkel megfelelően tud foglalkozni. A megfelelő környezetben a gyermekek is jobban megnyílnak, problémájuk jobban kezelhető lenne. Az ifjúságvédelmi felelősnek, együttműködve a családsegítővel, felmérést kell végeznie az esetszám tekintetében. Meg kell teremteni az iskolapszichológus foglalkoztatásához szükséges pénzügyi háttérrel. Pályázatot kell kiírni a feladatellátásra. Fel kell kutatni, majd szorosan együtt kell működni olyan intézményekkel, amelyekben problémás gyermekekkel foglalkoznak.					
2	Pályaorientációs tanácsadás	A továbbtanulás előtt álló iskolás gyermekek nagy részének nehézséget jelent a megfelelő középoktatási intézmény kiválasztása.	Továbbtanulás előtt álló iskolás gyermekek tájékoztatása a középoktatási intézményekben folytatható továbbtanulási lehetőségekről	általános iskolai igazgató	A továbbtanulás előtt álló iskolás gyermekek nagy részének nehézséget jelent a megfelelő középoktatási intézmény kiválasztása, ezért fontosnak tartjuk a gyermekek segítségét, támogatását középoktatási továbbtanulásukkal kapcsolatban. Ehhez a gyermekeknek a következőkkel tudunk segíteni: - pályaorientációs tanácsadást végző intézmények részéről tájékoztatás; - középoktatási intézmények vezetői részéről tájékoz-	általános iskola igazgatója	2023. 08. 28. (hétfő)	a pályaválasztás előtt álló általános iskolás gyermek könnyebben el tudja dönteni, hogy a későbbiekben milyen szakmában kíván dolgozni, ahhoz pedig milyen iskolát kell elvégeznie	kapcsolatfelvétel pályaorientációs tanácsadást végző intézményekkel annak, amiben az ilyen szakmában kíván dolgozni, ahhoz pedig milyen iskolát kell elvégeznie	A gyermekek olyan középoktatási intézményben olyan szakmát tanulhatnak, amiben az iskola elvégzését követően szívesen dolgoznak

					<p>tatás az általuk vezetett intézményben tanulható szakmákról, képzési lehetőségekről; - foglalkoztatást végző cégek vezetői részéről tájékoztatás, cég bemutatása; - gyermekek részvételének biztosítása a szakmákat bemutató rendezvényeken - tanácsadás gyermekek részére a képességeknek és az érdeklődésüknek megfelelő középfokú oktatási intézmény kiválasztásához.</p>					
3	Bölcsőde bővítése	<p>A magas születésszám és a betelepülők magas száma miatt szükségessé vált a 2011. évben épült bölcsőde bővítése.</p>	<p>A bölcsőde egy csoportszobával, valamint a hozzá kapcsolódó kiszolgáló helyiségekkel és felszerelésekkel történő bővítése.</p>		<p>A magas születésszám és a betelepülők magas száma miatt szükségessé vált a 2011. évben épült bölcsődét egy csoportszobával, valamint a hozzá kapcsolódó kiszolgáló helyiségekkel és felszerelésekkel kell bővíteni. A tervek szerint így a bölcsőde alapterületre 97 m²-rel bővülne, a férőhelyek száma a jelenlegi 28-ról 36-ra emelkedne. Az önkormányzat a beruházást pályázati forrásból kívánja megvalósítani.</p>	polgármester	2022. 12. 31. (szombat)	<p>A bölcsődei férőhelyek száma 28 főről 36 főre emelkedik. Az egy csoportszobával történő bővítés új munkahelyet is teremt.</p>	<p>tervek készítése pénzügyi háttér megteremtése 100% pályázati forrásból beruházás megvalósításához közbeszerzési eljárás lefolytatása</p>	<p>több gyermek elhelyezése a bölcsődében, munkahelyteremtés intézmény működése állami normatíva igénybevételével</p>
4	Óvoda bővítése	<p>A magas születésszám és a betelepülők magas száma miatt szükségessé vált a 2008. évben már bővített óvoda újabb, egy csoportszobával történő bővítése</p>	<p>Az óvoda egy csoportszobával, valamint a hozzá kapcsolódó kiszolgáló helyiségekkel és felszerelésekkel történő bővítése. Munkahelyteremtés.</p>		<p>A magas születésszám és a betelepülők magas száma miatt szükségessé vált a 2008. évben már bővített óvoda újabb, egy csoportszobával történő bővítése. Az óvodát egy csoportszobával, valamint a hozzá kapcsolódó kiszolgáló helyiségekkel és felszerelésekkel kell</p>	polgármester	2023. 08. 28. (hétfő)	<p>Az óvodai férőhelyek számának növekedése. Az egy csoportszobával történő bővítés új munkahelyet is teremt.</p>	<p>tervek készítése pénzügyi háttér megteremtése 100% pályázati forrásból beruházás megvalósításához közbeszerzési eljárás lefolytatása</p>	<p>Az óvodai férőhelyek számának növekedése. Az egy csoportszobával történő bővítés új munkahelyet is teremt. Intézmény működése állami normatíva igénybevételével.</p>

					bővíteni. Az óvoda bővítéshez tervek készítése szükséges. Az önkormányzat a beruházást elsősorban pályázati forrásból kívánja megvalósítani. Tekintettel arra, hogy az óvoda bővítése csak a jelenleg közösségi házként funkcionáló épületben lehetséges, így az onnan kiszoruló civil szervezeteknek helyet kell biztosítani, ami újabb megoldandó feladatot jelent az önkormányzatnak.				
5	Bűnmegelőzési program – D.A.D.A. program – a rendőrség bevonásával	A gyerekek és a fiatalok bűncselekmények áldozataivá vagy elkövetőivé válásának megelőzése érdekében rendőrségi előadások rendszeres megszervezése, írásos anyag összeállítása és minél szélesebb körben történő terjesztése.	Megelőzni, hogy a gyerekek és a fiatalok bűncselekmények áldozataivá vagy elkövetőivé váljanak. Ennek érdekében előadások szervezése, valamint írásos tájékoztató minél szélesebb körben történő terjesztése.	A D.A.D.A. mozaikszó a drog-alkohol-dohányzás-AIDS szavak kezdőbetűiből áll össze. A rendőrség általános iskolai bűnmegelőzési programja arra hivatott, hogy a bűnelkövetéssel szemben egy jobb életet kínáljon a diákoknak. A program a különböző függőségek elemzésével kezdődik. A témák között szerepelnek a viselkedési addikciók, számítógép-, televízió-, illetve szerencsejáték-függés, stb. Bemutatják továbbá a legális drogokat: alkohol, koffein, nikotin. A foglalkozások középpontjában a személyiség, a helyzetfelismerés és az ítélőképesség fejlesztése áll. Fontos, hogy a gyerek tudjon különbséget tenni a jó és rossz között. Tisztában legyen azzal, mi a számít	polgármester	2023. 08. 28. (hétfő)	Gyermekek kisebb eséllyel válnak bűncselekmények áldozataivá, elkövetőivé.	Rendőrségi előadások rendszeres megszervezése írásos anyag összeállítása és minél szélesebb körben történő terjesztése Technikai feltételek adottak	

					Tudja, ha netán bűncselekmény áldozatává válik, mit kell tennie. A magabiztos tudással felruházott gyerekekké nevelés révén kiemelt cél, hogy tudjanak a bűnre nemet mondani. Ennek érdekében a program nem kizárólag a bűnt akarja bemutatni, hanem beszél a törvényekről, valamint azok megtartó erejéről. Megismerkednek a gyerekek a rendőrségi eljárásokkal, a börtönvilágával. Ezen kívül az önismeret, a másság elfogadása, tolerancia, konfliktushelyzetekben alkalmazható kommunikáció is részei az egyes foglalkozásoknak. A DADA Program keretén belül az a cél, hogy a diákok maguktól jöjjenek rá, miért nem jó számukra az önkárosító szerekhöz nyúlni. Konfliktuskezelési alternatívák és stressz-levezetési ajánlások révén a tanulókat másfajta, valós megoldásokra vezetik rá. A rendőrség által szervezett program mellett fontos, hogy a szülők is partnerek legyenek, támogassák gyermekeiket.					
III. A nők esélyegyenlősége										
1	Áldozat lett	Tájékoztató anyag összeállítása a családon belüli erőszakról, illetve a krízis helyzetbe került személyek részére nyújtható	tájékoztató anyag összeállítása, tájékoztató folyamatos közzététele csökkenteni az erőszak áldozatai-	nincs rá koncepció	rendőrség felkérése tájékoztató anyag összeállítására tájékoztató anyag minél szélesebb körben történő terjesztése	polgármester	2023. 08. 28. (hétfő)	tájékoztató 1400 háztartásba történő eljuttatása, honlapon történő közzététele	rendőrség bevonása önkormányzat honlapja technikai feltételek adottak pénzügyi forrás nem szükséges	Az erőszak körülményei között élők bátrabban felmernek segítséget kérni

		szolgáltatásokról	nak számát							
IV. Az idősök esélyegyenlősége										
1	Térfigyelő kamera-rendszer fejlesztése, bővítése	A meglévő kamera-rendszer nem mindig megfelelően működik, szükség lenne annak fejlesztésére, bővítésére	A település biztonságának fokozása érdekében szükség lenne a már meglévő térfigyelő kamera-rendszer fejlesztésére, bővítésére	nincs rá koncepció	Településünk a Győr-Veszprémmel összekötő 82-es számú főútvonal mellett, a Bécsset Budapesttel összekötő M1-es autópályától 4 km-re helyezkedik el. A 82-es számú főút jelentős teher- és személyforgalmú közlekedést bonyolít. Sajnálatos módon az átutazó bűnözők számára vonzó település. A bűnözés visszaszorításának érdekében az önkormányzat pályázati forrásból 2015. évben térfigyelő kamera-rendszert építtetett ki. A beruházás során 7 db kamera került telepítésre. A kamerák felvételei nagyban segítik a rendőrség munkáját. Vannak azonban olyan pontjai – bevezető utak, hegyi terület, játszóterek, parkok – a településnek, ahol indokolt lenne további kamerák kihelyezése mind a közbiztonság, mind a vagyonvédelem megőrzése érdekében.	polgármester	2023. 08. 28. (hétfő)	Szükség lenne még legalább 4 kamerára	pénzügyi háttér megteremtése pályázati forrásból, szükség esetén 30%-os önrő biztosítása saját forrásból szakemberek	kamerarendszer fejlesztésével, bővítésével csökkenthető a bűncselekmények száma
2	Idősök napközbeni ellátása és nyugdíjas otthon létrehozása	Az önkormányzat kötelező feladatellátásai közé tartozik az idősök napközbeni ellátása, amely – a házi segítségnyújtás, szociális étkezés és családsegítés kivételével – jelenleg nem megoldott.	Idősök napközbeni ellátásának megoldása Nyugdíjas otthon létrehozása	szociális törvényrendezési terv	Az önkormányzat kötelező feladatellátásai közé tartozik az idősök napközbeni ellátása, amely a házi segítségnyújtás és a szociális étkezés, valamint a családsegítés – kivételével nem megoldott. Az idősök nappali ellátásának megoldására az önkormányzat első lépésben felmérést	polgármester	2023. 08. 28. (hétfő)	Amennyiben az önkormányzat meg tudná oldani az idősök napközbeni ellátását, több olyan idős ember felügyelete megoldott lenne, akik ugyan nem kérik a házi segítségnyújtást, de akár egyedülállóként szívesen igénybe vennék ezt a fajtasz-	ingatlan-vásárlás tervek készítése pénzügyi háttér megteremtése pályázati forrásból, szükség esetén 20%-os önrő biztosítása saját forrásból (önrő előteremtése) magántőke bevonása pályázati kiírások folyamatos	

					<p>készített a 65 év feletti lakosok körében arra vonatkozóan, hogy az ellátásra igényt tartanak-e. A felmérés alapján az ellátás 15 fővel tudna indulni, amelyhez szükség lenne megfelelő ingatlanra. Az önkormányzat tárgyalásokat folytatott egy, a település központjában lévő ingatlan tulajdonosával, aki az ingatlant erre a célra rendelkezésre is bocsátaná. A működtetés állami normatíva lehívásával a Pannonhalmi Többcélú Kistérségi Társuláson keresztül valósulna meg. A tervek szerint az „intézmény” 07.00 és 15.00 óra között lenne nyitva, napi egyszeri étkezés biztosításával. Az időseknek, illetve az ellátást igénybe vevőknek napi szinten tartának foglalkozások. Ehhez kapcsolódhat egy nyugdíjas otthon létrehozása, amelyre 2010. évben elkészült egy megvalósíthatósági tanulmány, de nyugdíjas otthon a településen nem épült. Nyugdíjas otthon a jelenlegi gazdasági helyzetet tekintve csak magántőke bevonásával valósulhat meg.</p>			<p>gáltatást, „gondoskodást”. A nyugdíjas otthon létrehozásával helyben elhelyezhetőek lennének azok az idősek személyek, akikről családtagjaik nem tudnak megfelelően gondoskodni, vagy maguk döntenek úgy, hogy idősotthonba vonulnak.</p>	<p>figyelemmel kíséresse szakemberek</p>	
V. A fogyatékkal élők esélyegyenlősége										
1	<p>élet akadályok nélkül, közintézmények és gyalogátke-lőhelyek akadály</p>	<p>a településen lévő közintézmények nagy része nem akadálymentesített a telepü-</p>	<p>tervek készítése a közintézmények és közterek akadálymentesítésére</p>	<p>nincs rá koncepció</p>	<p>akadálymentesítés végrehajtásához pénzügyi háttér megteremtése tervek készítése pályáza-</p>	<p>polgármester</p>	<p>2023. 08. 28. (hétfő)</p>	<p>a polgármesteri hivatal és a közösségi ház akadálymentesítése a 82-es számú fűt-</p>	<p>Pályázati kiírások folyamatos figyelemmel kísérése. A teljes akadálymentesítéssel a fogyatékkal élők könnyebben hozzá-</p>	

	mentesítése	lésen áthaladó fő közlekedési útvonalon lévő járdák nem akadálymentesítettek	vonatkozóan pályázatok figye- lemmel kísérése, lehetőség esetén pályázat benyújtá- sa az akadálymen- tesítésre közin- tézmények teljes akadálymentesíté- se		tokon való részvétel			3 gyalogátkelőhely- ének akadálymentesi- tése	tesítésre tervek készítése. Pályáza- tok önerejének előteremtése. A technikai feltételek adottak Szakemb- rek	juthatnak a szolgál- tatásokhoz. A teljes akadálymentesítés kiepítését követően hangsúlyt kell fektetni a folyama- tos karbantartásra.
--	-------------	---	--	--	----------------------	--	--	---	---	--

3. Megvalósítás

A megvalósítás előkészítése

Az önkormányzat az általa fenntartott intézmények vezetői számára feladatul adja és ellenőrzi, a településen működő nem önkormányzati fenntartású intézmények vezetőit pedig partneri viszony során kéri, hogy a Helyi Esélyegyenlőségi Programot valósítsák meg, illetve támogassák.

Az Önkormányzat azt is kéri intézményeitől és partnereitől, hogy vizsgálják meg, és a program elfogadását követően biztosítsák, hogy az intézményük működését érintő, és az esélyegyenlőség szempontjából fontos egyéb közszolgáltatásokat meghatározó stratégiai dokumentumokba és iránymutatásokba épüljenek be és érvényesüljenek az egyenlő bánásmódra és esélyegyenlőségre vonatkozó azon kötelezettségek, melyek az önkormányzat Helyi Esélyegyenlőségi Programjában részletes leírásra kerültek.

Az önkormányzat elvárja, hogy intézményei a Helyi Esélyegyenlőségi Program Intézkedési Tervében szereplő vállalásokról, az őket érintő konkrét feladatokról intézményi szintű cselekvési ütemterveket készítsenek.

Az önkormányzat a HEP kidolgozására és megvalósítására, továbbá értékelésére, ellenőrzésére és az ennek során nyert információk visszacsatolására, valamint a programba történő beépítésének garntálására Helyi Esélyegyenlőségi Programért Felelős Fórumot hoz létre és működtet.

A fentiekkel kívánjuk biztosítani, hogy az HEP IT-ben vállalt feladatok a településen maradéktalanul megvalósuljanak.

A megvalósítás folyamata

A Helyi Esélyegyenlőségi Programban foglaltak végrehajtásának ellenőrzése a polgármester által.

HEP fórum létrehozása ez ügyben nem javasolt, működésük nem releváns.

A megvalósítás folyamatában az önkormányzat, a településen működő nevelési, oktatási intézmények vezetői, illetve az intézkedési tervben felelősként, partnerként megjelölt személyek vesznek részt.

Nyilvánosság

A program elfogadását megelőzően, a véleménynyilvánítás lehetőségének biztosítása érdekében az esélyegyenlőségi program a település honlapján (www.nyul.hu) közzétételre kerül.

A véleményformálás lehetőségét biztosítja a Helyi Esélyegyenlőségi Program nyilvánosságra hozatala is, valamint a megvalósítás folyamatát koordináló felelős személy.

A nyilvánosság folyamatos biztosítására legalább évente tájékoztatjuk a program megvalósításában elért eredményekről, a monitoring eredményeiről a település döntéshozóit, tisztségviselőit, az intézményeket és az együttműködő szakmai és társadalmi partnerek képviselőit.

Kötelezettségek és felelősség

Az esélyegyenlőséggel összefüggő feladatokért az alábbi személyek/csoportok felelősek:

A HEP végrehajtásáért az önkormányzat részéről a mindenkori polgármester, és az önkormányzat mindenkori vezetősége felel az alábbiak szerint:

- Felel azért, hogy a település minden lakója és az érintett szakmai és társadalmi partnerek számára elérhető legyen a Helyi Esélyegyenlőségi Program.
- Figyelemmel kíséri azt, hogy az önkormányzat döntéshozói, tisztségviselői és intézményeinek dolgozói megismerik és követik a HEP-ben foglaltakat.
- Támogatnia kell, hogy az önkormányzat, illetve intézményeinek vezetői minden ponton megkapják a szükséges felkészítést és segítséget a HEP végrehajtásához.
- Kötelessége az egyenlő bánásmód elvét sértő esetekben meg tennie a szükséges lépéseket, vizsgálatot kezdeményezni, és a jogsértés következményeinek elhárításáról intézkedni

A település vezetése, az önkormányzat tisztségviselői és a települési intézmények vezetői

- felelősek azért, hogy ismerjék az egyenlő bánásmódra és esélyegyenlőségre vonatkozó jogi előírásokat, biztosítsák a diszkriminációmentes intézményi szolgáltatásokat, a befogadó és toleráns légkört, és megragadjanak minden alkalmat, hogy az esélyegyenlőséggel kapcsolatos ismereteiket bővítő képzésen, egyéb programon részt vegyenek.
- Felelősségük továbbá, hogy ismerjék a HEP IT-ben foglaltakat és közreműködjenek annak megvalósításában.
- Az esélyegyenlőség sérülése esetén hivatalosan jelezzék azt a HEP IT kijelölt irányítóinak.
- Az önkormányzati intézmények vezetői intézményi tervben gondoskodjanak az Esélyegyenlőségi Programban foglaltaknak az intézményükben történő maradéktalan érvényesüléséről.

Minden, az önkormányzattal és annak intézményeivel szerződéses viszonyban álló, számukra szolgáltatást nyújtó fél felelőssége, hogy megismerje a HEP IT-t, magára nézve kötelezőként kövesse azt, és megfeleljen az elvárásainak, amelyre vonatkozó passzust a jövőben bele kell foglalni a szerződésbe. Szükséges továbbá, hogy a jogszabály által előírt feladat-megosztás, együttműködési kötelezettség alapján a települési önkormányzattal kapcsolatban álló szereplők ismerjék a HEP-ot, annak megvalósításában aktív szerepet vállaljanak.

Érvényesülés, módosítás

Amennyiben a kétévente előírt – de ennél gyakrabban, pl. évente is elvégezhető – felülvizsgálat során kiderül, hogy a HEP IT-ben vállalt célokat nem sikerül teljesíteni, tervjavaslat készül annak érdekében, hogy a kitűzött célok teljesíthetők legyenek. A tervjavaslatot a képviselőtestület hagyja jóvá.

A program szándékos mulasztásból fakadó nem teljesülése esetén az HEP IT végrehajtásáért felelős személy intézkedik a felelős(ök) meghatározásáról, és – szükség esetén – felelősségre vonásáról.

Az egyenlő bánásmód elvét sértő esetekben az HEP IT végrehajtásáért felelős személy megteszi a szükséges lépéseket, vizsgálatot kezdeményez, és intézkedik a jogsértés következményeinek elhárításáról.

Az HEP IT-t mindenképp módosítani szükséges, ha megállapításaiban lényeges változás következik be, illetve amennyiben a tervezett beavatkozások nem elegendő módon járulnak hozzá a kitűzött célok megvalósításához.

4. Elfogadás módja és dátuma

- I. A Nyúl Község Helyi Esélyegyenlőségi Programjának szakmai és társadalmi vitája megtörtént. Az itt született észrevételeket a megvitatást követően a HEP Intézkedési Tervébe beépítettük.
- II. Ezt követően Nyúl Községi Önkormányzat Képviselő-testülete a Helyi Esélyegyenlőségi Programot (melynek része az Intézkedési Terv) megvitatta és 175/2018.(VIII.28.)önkormányzati határozatával elfogadta.
- III. Nyúl Község Önkormányzatának Képviselőtestülete a Helyi Esélyegyenlőségi Program és annak Intézkedési Terve felülvizsgált dokumentumát megtárgyalta és/2020.(.....)önkormányzati határozatával elfogadta.

N y ú l, 2018. augusztus 30.

Dátum

Aláírás

HEP elkészítési jegyzék²

NÉV ³	HEP részei ⁴										Aláírás ⁵
	1	2	3	4	5	6	7	8	9	10	
Pilinszky János Általános Isko- la	R É T E	R É T E	R É T E	R É T E	R É T E	R É T E	R É T E	R É T E	R É T E	R É T E	
Aranykapu Óvoda és Böl- csőde	R É T E	R É T E	R É T E	R É T E	R É T E	R É T E	R É T E	R É T E	R É T E	R É T E	
Pannonhalmi Többcélú Kis- társégi Társu- lás	R É T E	R É T E	R É T E	R É T E	R É T E	R É T E	R É T E	R É T E	R É T E	R É T E	
Védőnő	R É T E	R É T E	R É T E	R É T E	R É T E	R É T E	R É T E	R É T E	R É T E	R É T E	
Nyugdíjas Egyesület ve- zetője	R É T E	R É T E	R É T E	R É T E	R É T E	R É T E	R É T E	R É T E	R É T E	R É T E	
Felnőtt házior- vos	R É T E	R É T E	R É T E	R É T E	R É T E	R É T E	R É T E	R É T E	R É T E	R É T E	

² Ez a jegyzék – mint a HEP melléklete – szakmailag is bizonyítja, hogy a HEP széleskörű egyetértésen és közös munkán alapul, és nem kizárólagosan egy „partneri aláírással” igazolt dokumentum

³ A jegyzék soronként jelöli a HEP elkészítési folyamatban résztvevő személyeket, intézményeket, partnereket.

⁴ A jegyzék oszlopaiba kerülnek a HEP egyes tartalmi részei, ahol az adott betű karikázásával jelezni lehet, hogy az adott személy, intézmény, partner az elkészítésben részt vett, észrevételezett, támogatta, ellenezte.

R= részt vett, É= észrevételezte, T=támogatta, E= ellenezte.

⁵ Az adott partner aláírásával hitelesíti a sorban jelölt részvételét a HEP elkészítési folyamatban.

Felnőtt házi-orvos	RÉTE	RÉTE	RÉTE	RÉTE	RÉTE	RÉTE	RÉTE	RÉTE	RÉTE	RÉTE	
Házi gyermek-orvos	RÉTE	RÉTE	RÉTE	RÉTE	RÉTE	RÉTE	RÉTE	RÉTE	RÉTE	RÉTE	
Aranykapu Óvoda és Bölcsőde – élelmezésvezető	RÉTE	RÉTE	RÉTE	RÉTE	RÉTE	RÉTE	RÉTE	RÉTE	RÉTE	RÉTE	
Polgármester	RÉTE	RÉTE	RÉTE	RÉTE	RÉTE	RÉTE	RÉTE	RÉTE	RÉTE	RÉTE	
Jegyző	RÉTE	RÉTE	RÉTE	RÉTE	RÉTE	RÉTE	RÉTE	RÉTE	RÉTE	RÉTE	
Márton Lakóotthon vezetője	RÉTE	RÉTE	RÉTE	RÉTE	RÉTE	RÉTE	RÉTE	RÉTE	RÉTE	RÉTE	
Pannonhalmi Rendőrőrs	RÉTE	RÉTE	RÉTE	RÉTE	RÉTE	RÉTE	RÉTE	RÉTE	RÉTE	RÉTE	